

Allegato 3

Valutazione ex ante delle misure

Articolazione assi, obiettivi, misure

Quadro complessivo degli indicatori di programma

- Impatto
- Risultato
- Realizzazione
- Analisi degli effetti occupazionali

Indicatori di Realizzazione

INDICATORI DI VALUTAZIONE : Asse I- Risorse naturali

Misura	Descrizione	Codice sottocategoria UE	Tipologia di progetto	Sotto-tipologia di progetto	Indicatore di realizzazione	Unità di misura	Valore atteso a fine programma
1.1..	Sistema regionale di monitoraggio	413 Studi	Piani e programmi settoriali	Ambiente	Interventi	num.	1
			Studi di fattibilità	Ambiente	Interventi	num.	1
			Studi e Ricerche di settore (di cui 23 progettazioni di interventi)	Ambiente	Interventi	num.	33
			Sistemi di monitoraggio	Ambiente	Postazioni di rilevazione	num.	220
					Banche dati	num	19
					Centri operativi attrezzati	num	9
					Sistemi informativi territoriali/GIS	num	1
		415 Informazione al pubblico	Siti/reti informative	Ambiente	Interventi	num.	1
			Manifestazioni/Eventi	Ambiente	Interventi	num.	18
			Audiovisivi/mater.	Ambiente	Interventi	num.	6
			Diff.Attività/Eventi	Ambiente	Interventi	num.	12

Misura	Descrizione	Codice sottocategoria UE	Tipologia di progetto	Sotto-tipologia di progetto	Indicatore di realizzazione	Unità di misura	Valore atteso a fine programma
1.2..	Ciclo integrato delle acque	344 Acqua potabile	Captazione e adduzione	Interventi per uso : ▪ civile ▪ industriale ▪ agricolo ▪ plurimo	Interventi	num	21
					Lunghezza rete	km	153
					Capacità impianti	mc/sec	0,7 / 21.772.800 MC./A
			Stoccaggio acqua potabile		Interventi	num.	15
					Capacità impianti	Mc	200.000
		345 Acque reflue, depurazione	Rete idrica urbana	Interventi di riduzione delle perdite	Lunghezza rete	Km	1007
			Rete fognaria		Lunghezza rete	Km	503
			Trattamento e depurazione	trattamento primario e secondario	Interventi	num.	70
					Abitanti equivalenti installati	num.	250.000
		415 Informazione al pubblico	Siti/reti informative	Ambiente	Interventi	num.	4
			Manifestazioni/Eventi	Ambiente	Interventi	num.	8
			Audiovisivi/mater.	Ambiente	Interventi	num.	4
			Diff.Attività/Eventi	Ambiente	Interventi	num.	12
		413 Studi	Piani e programmi settoriali	Ambiente	Interventi	num.	6
			Studi di fattibilità	Ambiente	Interventi	num.	25
			Studi e Ricerche di settore	Ambiente	Interventi	num.	8

Misura	Descrizione	Codice sottocategoria UE	Tipologia di progetto	Sotto-tipologia di progetto	Indicatore di realizzazione	Unità di misura	Valore atteso a fine programma
1.5..	Miglioramento delle caratteristiche di stabilità e sicurezza del territorio	353 Protezione, miglioramento e rigenerazione dell'ambiente naturale	Messa in sicurezza siti a rischio idrogeologico		Interventi	num.	40
					Superficie oggetto di intervento	Ha	8.000.000
			Protezione sponde		Lunghezza opere	ml	28.000
			Recupero/rinaturalizzazione siti/alvei		Superficie oggetto di intervento	Kmq	6.500
			Protezione coste		Lunghezza opere	ml	10.000
		413 Studi	Piani e programmi settoriali	Ambiente	Interventi	num.	10
			Studi di fattibilità	Ambiente	Interventi	num.	2
			Studi e Ricerche di settore	Ambiente	Interventi	num..	224

Misura	Descrizione	Codice sottocategoria UE	Tipologia di progetto	Sotto-tipologia di progetto	Indicatore di realizzazione	Unità di misura	Valore atteso a fine programma
1.6..	Centro di documentazione controllo e monitoraggio per la conoscenza, la prevenzione e la gestione del rischio idrogeologico	353 Protezione, miglioramento e rigenerazione dell'ambiente naturale	Messa in sicurezza siti a rischio idrogeologico Protezione sponde Protezione corsi d'acqua		Interventi	num.	15
			Messa in sicurezza edifici pubblici strategici (rischio sismico)		Interventi	num.	7
		413. Studi 347. Sistema Informativo Ambientale	Sistemi di monitoraggio	Suolo	Postazioni di rilevazione Banche dati Centri operativi attrezzati Sistemi informativi territoriali/ GIS	num.	405
					Popolazione di riferimento	num.	5.6 milioni
					Area interessata	Kmq	13.600
			Piani e programmi settoriali	Suolo	Interventi	num.	250
					Popolazione di riferimento	num.	5.6 milioni
			Studi di fattibilità	Suolo	Interventi	num.	3
					Popolazione di riferimento	num.	5.6 milioni
			Studi e Ricerche di settore	Suolo	Interventi	num.	10
					Popolazione di riferimento	num.	5.6 milioni

Misura	Descrizione	Codice sottocategoria UE	Tipologia di progetto	Sotto-tipologia di progetto	Indicatore di realizzazione	Unità di misura	Valore atteso a fine programma
1.7..	Sistema regionale di gestione e smaltimento dei rifiuti	343 Rifiuti urbani e industriali	Impianti di smaltimento rifiuti urbani	isole ecologiche)	Interventi	num.	130
				Compostaggio, selezione frazione secca, inerti, trasfenza	Interventi	num.	32
				Attrezzature raccolta rifiuti urbani	Attrezzature	num	500
				Sistemazione finale discariche	Interventi	num.	2
		415 Informazione al pubblico	Siti/reti informative	Ambiente	Interventi	num.	1
			Manifestazioni/Eventi	Ambiente	Interventi	num.	1
			Audiovisivi/mater.	Ambiente	Interventi	num.	2

Misura	Descrizione	Codice sottocategoria UE	Tipologia di progetto	Sotto-tipologia di progetto	Indicatore di realizzazione	Unità di misura	Valore atteso a fine programma
1.8..	Programmi di risanamento delle aree contaminate	413 Studi	Piani e programmi settoriali	Suolo	Interventi	num.	1
					Area interessata	Kmq	intero territorio regionale
		353 Protezione, miglioramento e rigenerazione dell'ambiente naturale	Recupero siti contaminati				
			Recupero siti contaminati da MCA in ambiente costruito		Superficie oggetto dell'intervento	mq	450.000

Misura	Descrizione	Codice sottocategoria UE	Tipologia di progetto	Sotto-tipologia di progetto	Indicatore di realizzazione	Unità di misura	Valore atteso a fine programma
1.9..	Recupero, valorizzazione e promozione del patrimonio storico, culturale, archeologico, naturale, etnografico e dei centri storici delle aree protette e dei parchi regionali e nazionali	354 Valorizzazione Beni culturali	Recupero/conservazione del patrimonio culturale	Restauro architettonico Restauro, ristrutturazione e allestimento museale Archivi Aree archeologiche Restauro paesaggistico e ambientale	Interventi	num.	273
					Superficie area interessata	mq ha	215.000 80
		171 Investimenti materiali (turismo)	Strutture per la fruizione del patrimonio ambientale	Centri informazione e accoglienza Strutture e spazi destinati ad attività sportive e ricreative Sentieri /Aree attrezzate	Interventi	num.	81
					Superficie oggetto di intervento (sentieri/aree)	mq	220.000
					Capienza (posti) strutture/spazi e centri	mq.	17.400
		172 Investimenti immateriali (turismo)	Investimenti immateriali per la promozione della conoscenza e della fruizione del patrimonio ambientale	Azioni promozionali/Manifestazioni Realizzazione di nuovi pacchetti/prodotti turistici Prodotti multimediali Studi	Interventi	num.	281
		347 Sistema informativo ambientale	Piani e programmi Studi di fattibilità Studi e ricerche di settore	Ambiente	Interventi	num.	39
					Area interessata	Kmq	3.360


Misura	Descrizione	Codice sottocategoria UE	Tipologia di progetto	Sotto-tipologia di progetto	Indicatore di realizzazione	Unità di misura	Valore atteso a fine programma	Target atteso al 30.06.2003
1.10..	Sostegno allo sviluppo di micro-imprenditorialità nei parchi regionali e nazionali	161 Investimenti materiali (PMI)	Aiuti alle PMI, all'artigianato e al commercio		Imprese beneficiarie	num	260	70
		166 Servizi a sostegno dell'economia sociale	Aiuti alle imprese sociali		Imprese beneficiarie	num	70	20
		171 Investimenti materiali (turismo)	Aiuti alla ricettività e servizi complementari	Strutture ricettive Servizi complementari	Imprese beneficiarie	num	770	40
					Posti letto	num	3000	200

Misura	Descrizione	Codice sottocategoria UE	Tipologia di progetto	Sotto-tipologia di progetto	Indicatore di realizzazione	Unità di misura	Valore atteso a fine programma
1.12..	Sostegno alla realizzazione di impianti per la produzione di energia da fonti rinnovabili e al miglioramento dell'affidabilità della distribuzione di energia elettrica a servizio delle aree produttive	332 Fonti energetiche rinnovabili	Fonti energetiche rinnovabili	Energia solare fotovoltaica	Interventi	num	200
					Potenza installata	MW	5
				Energia eolica	Interventi	num	20
					Potenza installata	MW	200
				Energia idroelettrica	Interventi	num	5
					Potenza installata	MW	2.5
				Biomassa	Interventi	num	10
					Potenza installata	MW	40
				<i>Totale Interventi</i>		<i>num.</i>	<i>235</i>
				<i>Totale Potenza</i>		<i>MW</i>	<i>247.5</i>
		333 Efficienza energetica, cogenerazione, controllo energetico	Efficienza delle reti e risparmio energetico		Estensione rete	Km	400
					Sottostazioni	num.	12
		Risparmio energetico famiglie	Regime di aiuto		Famiglie beneficiarie	num.	1000

INDICATORI DI VALUTAZIONE : Asse II- Risorse culturali

Misura	Descrizione	Codice sottocategoria UE	Tipologia di progetto	Sotto-tipologia di progetto	Indicatore di realizzazione	Unità di misura	Valore atteso a fine programma	Target atteso al 30.06.2003
2.1..	Promozione e valorizzazione integrata del sistema dei beni culturali	354 Valorizzazione beni culturali	Recupero/conservazione del patrimonio culturale	Restauro architettonico Restauro reperti Restauro, ristrutturazione e allestimento museale Archivi Aree archeologiche (parchi archeologici) Restauro paesaggistico e ambientale Archeologia industriale Laboratori di restauro	Interventi	num	248	32
			Investimenti immateriali per la promozione della conoscenza e della fruizione del patrimonio culturale	Studi Azioni Promozionali Manifestazioni	Interventi	num	50	15



Misura	Descrizione	Codice sottocategoria UE	Tipologia di progetto	Sotto-tipologia di progetto	Indicatore di realizzazione	Unità di misura	Valore atteso a fine programma	Target atteso al 30.06.2003
2.2..	Sostegno allo sviluppo di imprese della filiera dei beni culturali	161 Investimenti materiali (PMI)	Aiuti alle PMI, all'artigianato e al commercio	Strutture ricettive	Imprese beneficiarie	num.	650	370
		171 Investimenti materiali (turismo)	Aiuti alla ricettività		Imprese beneficiarie	num.	300	94
		166 Servizi a sostegno dell'economia sociale	Aiuti alle imprese sociali		Imprese beneficiarie	num.	10	---

	<p>P.O.R. Campania 2000-2006 Complemento di programmazione Allegato 3</p>	
--	---	---

INDICATORI DI VALUTAZIONE : Asse III- Risorse umane

Misura	Descrizione	Codice sottocategoria UE	Tipologia di progetto	Sotto-tipologia di progetto	Indicatore di realizzazione	Unità di misura	Valore atteso a fine programma	Target atteso al 30.06.2003
3.15..	Adeguamento infrastrutturale dei Centri per l'impiego	36 Infrastrutture sociali e sanità pubblica	Strutture per attività socio-assistenziali	Centri di informazione/sporte lli / accoglienza Altre strutture (altri servizi)	Interventi	num. num.	49 40	40 n.qto

Misura	Descrizione	Codice sottocategoria UE	Tipologia di progetto	Sotto-tipologia di progetto	Indicatore di realizzazione	Unità di misura	Valore atteso a fine programma
3.16..	Promozione della ricerca e del trasferimento tecnologico nei settori connessi alla crescita ed allo sviluppo sostenibile del sistema Campania						
		4.1.2. Studi 4.1.3. Valutazione		Monitoraggio e valutazione tecnico-scientifica degli interventi -Studi (fabbisogno formativi PIT)	Analisi effettuate, studi o pubblicazioni	num.	
		182 Innovazione e trasferimento di tecnologia, realizzazione di reti e collaborazioni tra aziende e/o istituti di ricerca 183 Infrastrutture di RSTI		Sviluppo della rete regionale dei centri di ricerca orientati al trasferimento tecnologico. Promozione delle filiere ad alto contenuto tecnologico	Interventi	num.	10
					Università/Centri di ricerca coinvolti	num.	140
					Imprese beneficiarie	num.	40
					Imprese coinvolte	num.	120

	<p>P.O.R. Campania 2000-2006 Complemento di programmazione Allegato 3</p>	
--	---	---



Misura	Descrizione	Codice sottocategoria UE	Tipologia di progetto	Sotto-tipologia di progetto	Indicatore di realizzazione	Unità di misura	Valore atteso a fine programma
3.17..	sostegno ai programmi di ricerca, di innovazione e di trasferimento tecnologico promossi dal tessuto imprenditoriale regionale	182 Innovazione e trasferimento di tecnologia, realizzazione di reti e collaborazioni tra aziende e/o istituti di ricerca	Aiuti alla R&S		Imprese beneficiarie	num	500

INDICATORI DI VALUTAZIONE : Asse IV- Sistemi locali di Sviluppo

Misura	Descrizione	Codice sottocategorie a UE	Tipologia di progetto	Sotto-tipologia di progetto	Indicatore di realizzazione	Unità di misura	Valore atteso a fine programma	Target atteso al 30.06.2003
4.1..	Funzionalizzazione, qualificazione e potenziamento della dotazione infrastrutturale dei sistemi locali di sviluppo.	351 Riassetto e bonifica di zone industriali e militari	Infrastrutture produttive		Interventi	num	51	15
		161 Investimenti materiali (PMI)	Recupero aree dismesse	Aree attrezzate	Superficie recuperata	ha	3.94	0,21

Misura	Descrizione	Codice sottocategoria UE	Tipologia di progetto	Sotto-tipologia di progetto	Indicatore di realizzazione	Unità di misura	Valore atteso a fine programma	Target atteso al 30.06.2003
4.2..	sostegno allo sviluppo produttivo del tessuto imprenditoriale regionale	161 Investimenti materiali (PMI)	Aiuti alle PMI e all'artigianato e al commercio		Imprese beneficiarie	num.	5.700	2.500
		163 Servizi di consulenza alle imprese (PMI)	Servizi di consulenza alle PMI e all'artigianato	Piani Aziendali Progettazione/Marketing Gestione/organizzazione/certificazione Start up/tutoraggio Internazionaliz./Esportaz. Innovazione Tecnologica Tecnologie dell'informazione	Imprese beneficiarie	num.	280	-
				Servizi di certificazione ambientale	Imprese beneficiarie	num.	90	---
		165 Ingegneria finanziaria (nelle PMI)	Strumenti finanziari di sostegno	Fondi di garanzia Capitale di rischio	Operazioni effettuate (<i>per sottotipologia</i>)	num.	120	n. q.to
					Cons/coop. Fidi e garanzia beneficiari	num.	1500	n q.to

Misura	Descrizione	Codice sottocategoria UE	Tipologia di progetto	Sotto-tipologia di progetto	Indicatore di realizzazione	Unità di misura	Valore atteso a fine programma
4.3..	Promozione del sistema produttivo regionale	163 Servizi di consulenza alle imprese (PMI)	Servizi di consulenza alle PMI e all'artigianato	Piani Aziendali Progettazione/Marketing Gestione/organizzazione/certificazione Start up/tutoraggio Internazionaliz./Esportazione Innovazione Tecnologica Tecnologie dell'informazione	Imprese beneficiarie	num.	103
		164 Servizi comuni per le imprese (PMI)	Servizi comuni per le PMI e l'artigianato	Animazione Servizi promozionali Marketing territoriale Conferenze Fiere Centri informaz./servizi Reti di imprese Azioni di cooperazione internazionale	Interventi	num	88
					Imprese di riferimento	num.	3410
					Soggetti attuatori	num.	16

	<p>P.O.R. Campania 2000-2006 Complemento di programmazione Allegato 3</p>	
--	---	---

Misura	Descrizione	Codice sottocategoria UE	Tipologia di progetto	Sotto-tipologia di progetto	Indicatore di realizzazione	Unità di misura	Valore atteso a fine programma
4.5..	Sostegno allo sviluppo ed alla riqualificazione dei sistemi turistici locali ed alla realizzazione di itinerari turistici	171 Investimenti materiali (turismo)	Aiuti alla ricettività e servizi complementari	Strutture ricettive Servizi complementari	Imprese beneficiarie	num.	406
					Posti letto	num.	14000
		163 Servizi di consulenza alle imprese (PMI)	Servizi di consulenza alle PMI	Progettazione spazi e strutture sensibili alle esigenze del pubblico femminile	spazi e strutture sensibili alle esigenze del pubblico femminile	num	40
				Certificazione di Qualità	Imprese beneficiarie	num.	70
				Certificazione ambientale	Imprese beneficiarie	num.	90



Misura	Descrizione	Obiettivi QCS	Codice sottocategoria UE	Tipologia di progetto	Sotto-tipologia di progetto	Indicatore di realizzazione	Unità di misura	Valore atteso a fine programma
4.6.:	infrastrutture e strutture complementari allo sviluppo dei sistemi turistici locali e degli itinerari turistici	40-41 Turismo	171 Investimenti materiali (turismo)	Strutture per il turismo e il tempo libero	Strutture e spazi destinati ad attività sportive e ricreative Strutture e spazi destinati a attività socio-culturali Strutture e spazi destinati a spettacoli	Interventi (per sottotipologia)	num.	58
						Superficie oggetto di intervento (per sottotipologia)	num.	70
							num.	58
							mq	58000
			172 Investimenti immateriali (turismo)	Iniziative per la valorizzazione turistica	Servizi al turista	Capienza (posti) strutture/spazi (per sottotipologia)	mq	42000
							mq	34000
			315 Porti	Porti turistici	Aree servizi Strutture logistiche Strutture di attracco interventi di dragaggio	Imprese interessate	num.	87000
							num.	42000
						Interventi (per sottotipologia)	num.	34800
							num.	115
							num.	330
						Superficie strutture logistiche	mq	7860
						posti/barca	num.	393

Misura	Descrizione	Codice sottocategoria UE	Tipologia di progetto	Sotto-tipologia di progetto	Indicatore di realizzazione	Unità di misura	Valore atteso a fine programma
4.6..	infrastrutture e strutture complementari allo sviluppo dei sistemi turistici locali e degli itinerari turistici	171 Investimenti materiali (turismo)	Strutture per il turismo e il tempo libero e per la valorizzazione turistica dei luoghi	Strutture e spazi destinati ad attività sportive e ricreative	Interventi	num.	42
				Strutture e spazi destinati a attività socio-culturali e a spettacoli	Interventi	num.	208
		315 Porti	Porti turistici	Aree servizi Strutture logistiche Strutture di attracco Interventi di dragaggio	Interventi	num.	24

Misura	Descrizione	Codice sottocategoria UE	Tipologia di progetto	Sotto-tipologia di progetto	Indicatore di realizzazione	Unità di misura	Valore atteso a fine programma
4.7..	Promozione dell'immagine e la riconoscibilità del "prodotto Campania" e del sistema di offerta turistica regionale sui mercati nazionali e internazionali	173 Servizi comuni per le imprese (turismo)	Promozione dell'offerta di fruizione turistica delle imprese	Azioni promozionali Osservatorio del turismo Fiere Marketing territoriale Manifestazioni (conferenze)	Interventi	num.	25

INDICATORI DI VALUTAZIONE : Asse V- Città

Misura	Descrizione	Codice sottocategoria UE	Tipologia di progetto	Sotto-tipologia di progetto	Indicatore di realizzazione	Unità di misura	Valore atteso a fine programma	Target atteso al 30.06.2003
5.1	programmi di recupero e sviluppo urbano	161 Investimenti materiali (PMI)	Infrastrutture produttive	Edifici attrezzati	Interventi	num	2	0
		164 Servizi comuni per le imprese (PMI)	Servizi comuni per le PMI e l'artigianato	Centri informaz/servizi;	Interventi (per sottotipologia)	num.	12	7
		317 Trasporti urbani	Trasporti urbani	Metropolitane Mezzi e attrezz di superficie	Mezzi e attrezz di superf	num.	3	1
				Parcheggi Sistemi integrati	Parcheggi	num	3	
		352 Risanamento aree urbane	Strutture per il turismo e il tempo libero	centri informazione e accoglienza; strutture e spazi destinati ad attività sportive e ricreative; strutture e spazi destinati a attività socio-culturali; strutture e spazi destinati a spettacoli	Interventi (per sottotipologia)	num.	10	2
							3	1
							4	1
							5	1
			Riqualificazione urbana	Verde pubblico Arredo urbano Centri direzionali	Interventi (per sottotipologia)		7 10 -	2 1 -

	<p>P.O.R. Campania 2000-2006 Complemento di programmazione</p> <p>Allegato 3</p>	
--	--	--



		36 Infrastrutture sociali e sanità pubblica	Strutture per attività socio-assistenziali	Centri di informazione/sportelli Centri di accoglienza Altre strutture	Interventi (<i>per sottotipologia</i>)	num. mq. num.	6 10 5	- - -
--	--	---	--	--	--	---------------------	--------------	-------------

Misura	Descrizione	Codice sottocategoria UE	Tipologia di progetto	Sotto-tipologia di progetto	Indicatore di realizzazione	Unità di misura	Valore atteso a fine programma	Target atteso al 30.06.2003
5.2. ..	Sostegno alla riqualificazione del tessuto imprenditoriale nell'ambito di programmi di recupero e sviluppo urbano	161 Investimenti materiali (PMI)	Aiuti alle PMI, all'artigianato e al commercio		Imprese beneficiarie	num.	500	110
		166 Servizi a sostegno dell'economia sociale	Aiuti alle imprese sociali	Attività socio-assistenziali Attività culturali Tempo libero	Imprese beneficiarie	num.	50	---

INDICATORI DI VALUTAZIONE : Asse VI- Reti e Nodi di servizio

Misura	Descrizione	Codice sottocategoria UE	Tipologia di progetto	Sotto-tipologia di progetto	Indicatore di realizzazione	Unità di misura	Valore atteso a fine programma	Target atteso al 30.06.2003
6.1..	Sistema regionale integrato dei trasporti	311 Ferrovie	Rete ferroviaria Regionale	Rete lunga percorrenza Rete urbana e suburbana Tecnologie di rete Nodi	Lunghezza rete (Completamento, ammodernamento e	Km	18.10	12
					Lunghezza rete (nuovo tratto)	Km	7.45	1
		315 Porti	Porti (vie del mare)	Aree servizi - Strutture logistiche Strutture di attracco - Interventi di dragaggio Tecnologie di supporto	Superficie strutture logistiche	mq	516	0
					Lunghezza strutture di attracco	ml	2093	2000
					Interventi di dragaggio	mc	480.000	0
					Tecnologie di supporto	num.	2	0
		318 Trasporti multimodali	Trasporti multimodali	Interporti Connessione multimodale	Superficie infrastrutturata Connessioni multimodali	mq	280.000	200.000
						km	7	3
		314 Aeroporti	Aeroporti	Aree servizi e movimentazione Strutture logistiche Tecnologie supporto navigazione	Aree servizio Superficie infrastrutturata Strutture logistiche	mq mq	26.000 60.000	0
						n.	1	
		3122 Strade regionali/locali	Rete stradale di interesse regionale	Nuova realizzazione Adeguamento	Lunghezza rete (nuova realizzazione)	Km	7.15	3
					Lunghezza rete (adeguamento)	Km	0	18

Misura	Descrizione	Codice sottocategoria UE	Tipologia di progetto	Sotto-tipologia di progetto	Indicatore di realizzazione	Unità di misura	Valore atteso a fine programma	Target atteso al 30.06.2003
6.2..	Sviluppo della società dell'informazione	321 Infrastrutture di base (SI)	Infrastrutture di base della società dell'informazione		Nodi di rete	num.	6000	6000
					Enti collegati	num.	150	0
					Sistemi informativi collegati	num.	50	0
					Terminali	num	1500	1000
					Altre dotazioni hardware	num.	1000	120
		322 Tecnologie dell'informazione e delle comunicazioni	Sviluppo applicazioni e sistemi informativi all'interno della PA	Sistemi informativi	Interventi: applicativi realizzati e attivati	num.	50	10
				Sistemi di comunicazione/controllo	Interventi: siti e/o portali realizzati ed attivati	num.	250	5
				Servizi telematici	Interventi	num.	100	5
		324 Servizi e applicazioni per le PMI	Servizi telematici		Imprese coinvolte (servizi alle imprese)	num.	100	20
					Banche dati		90	40

	<p>P.O.R. Campania 2000-2006 Complemento di programmazione Allegato 3</p>	
--	---	---

Misura	Descrizione	Codice sottocategoria UE	Tipologia di progetto	Sotto-tipologia di progetto	Indicatore di realizzazione	Unità di misura	Valore atteso a fine programma	Target atteso al 30.06.2003
6.3	Sostegno allo sviluppo della società dell'informazione nel tessuto produttivo	161 Investimenti materiali PMI	Aiuti alle PMI	---	Imprese beneficiarie	num.	1000	200

Misura	Descrizione	Codice sottocategoria UE	Tipologia di progetto	Sotto-tipologia di progetto	Indicatore di realizzazione	Unità di misura	Valore atteso a fine programma
6.5..	Sviluppo dell'internazionalizzazione e della cooperazione internazionale	164 Servizi comuni per le imprese (PMI)	Servizi comuni per le PMI e l'artigianato	1 Animazione/azioni promozionali 2 Servizi promozionali 3 Marketing territoriale 4 Conferenze 5 Fiere/eventi espositivi 6 Centri informaz./servizi 7 Reti di imprese 8 Azioni di cooperazione internazionale/manifestazioni	Interventi	num	100
		172 Investimenti immateriali (turismo)	Investimenti immateriali per la promozione della conoscenza e della fruizione del patrimonio culturale		Soggetti attuatori	num	50
					Imprese beneficiarie	num	300

Misura	Descrizione	Codice sottocategoria UE	Tipologia di progetto	Sotto-tipologia di progetto	Indicatore di realizzazione	Unità di misura	Valore atteso a fine programma
7.1	Assistenza tecnica		Azione a. Preparazione, realizzazione e sorveglianza	Apporti professionali a contratto	contratti	num.	1
				Forniture supporto informatico	unità hardware	num.	60
			Azione b. AT attuazione P.O.R.,	Outsourcing Assistenza Tecnica per Fondo	contratti	num.	4
			Azione c Supporto Sorveglianza	Personale coinvolto in attività di supporto per i Comitati di Sorveglianza	unità	num	15
				Apporti di risorse umane complementari	tirocinanti	num	50
				Istituzione Commissioni Valutazioni Bandi	durata media	mesi	2
			Azione d.	Supporto finanziario alla progettazione integrata	PI beneficiari	num	30
			Azione e.	Apporti professionali a contratto	contratti	num	100
				Iniziative di semplificazione legislativa/snellimento procedure	proposte	num	5
			Azione f.	Apporti professionali a contratto	contratti	num	1
			Azione g Valutazione	Supporto al servizio di valutazione intermedia e specialistica	valutazioni tematiche prodotte	num	9
				Attività Promozionali e Informative	interventi	num	15
				Sist. Info. Multimediali	interventi	num	1
				Seminari/Forum	interventi	num	16
				Pubblicazioni	interventi	num	20

			<i>Azione i. Studi</i>	Studi e ricerche	interventi	num	3
Misura	Descrizione	Codice sottocategoria UE	Tipologia di progetto	Sotto-tipologia di progetto	Indicatore di realizzazione	Unità di misura	Valore atteso a fine programma
7.2	Azioni di Sistema		Animazione territoriale, benchmarking, supporto alla riorganizzazione delle strutture coinvolte nei PIT; affiancamento tecnico/operativo ai Capifila dei PI		Capofila beneficiari	num	53
			Sviluppo e adeguamento dei processi di sorveglianza, monitoraggio e controllo di gestione dei PI	Organizzazione incontri di presentazione e condivisione procedure di sorveglianza e controllo	Incontri organizzati	num.	8
					Soggetti coinvolti	num	87
			Studi, analisi, trasferimenti di buone prassi	Realizzazione linee guida e vademecum	Atti prodotti	num	1
				Analisi tematiche	Analisi prodotte	Num.	4
				<u>Organizzazione incontri di confronto esperienze simili di progettazione, attuazione e gestione PI</u>	Incontri organizzati	Num.	4

Indicatori di Risultato e Impatto delle Misure FESR

INDICATORI DI VALUTAZIONE : Asse I- Risorse naturali

Misura	Descrizione	Tipologia e Sottotipologia di progetto	Indicatore di risultato	Fonte/ Note	Valore attuale	Valore atteso al 2008	Indicatore di impatto	Fonte/ Note	Valore attuale	Valore atteso al 2008
1.1	Sistema regionale di monitoraggio	<ul style="list-style-type: none"> ▪ Piani e programmi settoriali ▪ Studi di fattibilità ▪ Studi e ricerche di settore ▪ Sistemi di monitoraggio ▪ Sistemi/reti informative ▪ Manifestazioni/e venti ▪ Audiovisivi ▪ Diffusione attività 	Variazione della superficie territoriale coperta dai sistemi di monitoraggio: a) Superficie in Km ² monitorata da una singola postazione: <ul style="list-style-type: none"> • Bacini idrografici • Corpi idrici sotterranei b) Numero di <ul style="list-style-type: none"> • ASI monitorate da centraline/ASI Campania • Comuni > 45.000 abitanti monitorati da centraline/Totale Comuni > 45.000 abitanti c) Distanza media in Km tra i transetti di monitoraggio acque marino-costiere (D.lgs 152/99)	ARPAC (RSA) -Autorità Ambientale (VEA) -Provincia (RSA)	142	98	Numero di superamenti annui dei livelli di concentrazione di inquinanti rispetto al numero di campionamenti effettuati	- APAT - ARPAC (Ministero della sanità) Ministero Ambiente		
					52	28				
					0	---	Variazione% coste non balenabili (Km non balenabili/ Km totali)	- ISTAT Indicatori di contesto chiave Tav. I-2		
					5	---				
					65	13			19.7%	15%

Misura	Descrizione	Tipologia e Sottotipologia di progetto	Indicatore di risultato	Fonte/ Note	Valore attuale	Valore atteso al 2008	Indicatore di impatto	Fonte/ Note	Valore attuale	Valore atteso al 2008
1.2	Ciclo integrato delle acque	<p>344 Acqua potabile</p> <ul style="list-style-type: none"> ○ Captazione e adduzione ○ Stoccaggio acqua potabile ○ Rete idrica urbana <p>345 Acque reflue, depurazione</p> <ul style="list-style-type: none"> ○ Rete fognaria ○ Trattamento e depurazione <p>415 Informazione al pubblico</p> <p>413 Studi</p>	Variazione Abitanti equivalenti trattati nei territori di riferimento	ATO		+10%	Variazione delle famiglie che denunciano disfunzioni/irregolarità nell'erogazione idrica	ATO-ISTAT	18%	15%

Misura	Descrizione	Tipologia e Sottotipologia di progetto	Indicatore di risultato	Fonte/ Note	Valore attuale	Valore atteso al 2008	Indicatore di impatto	Fonte/ Note	Valore attuale	Valore atteso al 2008
1.5	Miglioramento delle caratteristiche di stabilità e sicurezza del territorio	<ul style="list-style-type: none"> ○ Messa in sicurezza siti a rischio idrogeologico ○ Protezione sponde ○ Recupero/rinaturalizzazione siti/alvei ○ Protezione coste ○ Piani e programmi settoriali ○ Studi di fattibilità ○ Studi e Ricerche di settore 	Incremento della Lunghezza sponde rinaturalizzate	Autorità di bacino		+ 10%	Riduzione della superficie interessata da Rischio Frana elevato (R3) / rispetto alla superficie oggetto di monitoraggio.	Autorità di bacino		4.2% (523,59/ 12.482,82)
			Incremento lunghezza di litorale protetto da erosione/sul totale del litorale	ARPA Autorità Portuali			Riduzione della superficie interessata da Rischio Frana molto elevato (R4) / rispetto alla superficie oggetto di monitoraggio.	Autorità di bacino		7.9% (997,86/ 12.482,8)

Misura	Descrizione	Tipologia e Sottotipologia di progetto	Indicatore di risultato	Fonte/ Note	Valore attuale	Valore atteso al 2008	Indicatore di impatto	Fonte/ Note	Valore attuale	Valore atteso al 2008
1.6	Centro di documentazione controllo e monitoraggio per la conoscenza, la prevenzione e la gestione del rischio idrogeologico	<ul style="list-style-type: none"> - Messa in sicurezza siti a rischio idrogeologico - Protezione sponde - Protezione corsi d'acqua - Messa in sicurezza edifici pubblici strategici (rischio sismico) - Sistemi di monitoraggio - Piani e programmi settoriali - Studi di fattibilità - Studi e Ricerche di settore 	Incremento della superficie coperta da monitoraggio del rischio idrogeologico/Superficie Totale	Autorità di bacino Regione Campania Difesa Suolo Ministero Ambiente ANPA Protezione Civile		+5%	<p>Riduzione della superficie interessata da Rischio Frana elevato (R3) / rispetto alla superficie oggetto di monitoraggio.</p> <p>Riduzione della superficie interessata da Rischio Frana molto elevato (R4) / rispetto alla superficie oggetto di monitoraggio</p>	<p>i</p> <p>Autorità di bacino</p> <p>Autorità di bacino</p>		<p>4.2% (523,59/ 12.482,82)</p> <p>7.9% (997,86/ 12.482,8)</p>

Misura	Descrizione	Tipologia e Sottotipologia di progetto	Indicatore di risultato	Fonte/ Note	Valore attuale	Valore atteso al 2008	Indicatore di impatto	Fonte/ Note	Valore attuale	Valore atteso al 2008
1.7	Sistema regionale di gestione e smaltimento dei rifiuti	<ul style="list-style-type: none"> - Impianti di smaltimento rifiuti urbani - Impianto di smaltimento rifiuti speciali - Raccolta differenziata rifiuti urbani - Siti/reti informative - Manifestazioni/ Eventi - Audiovisivi/materiali 	Variazione delle quantità dei rifiuti separati per frazione merceologica sul totale dei rifiuti urbani prodotti	ARPAC	4.8%	35%	Variazione delle quantità di materiale avviato a recupero sul totale dei rifiuti prodotti	ARPAC	0	35%

Misura	Descrizione	Tipologia e Sottotipologia di progetto	Indicatore di risultato	Fonte/ Note	Valore attuale	Valore atteso al 2008	Indicatore di impatto	Fonte/ Note	Valore attuale	Valore atteso al 2008
1.8	Programmi di risanamento delle aree contaminate	<ul style="list-style-type: none"> - Recupero Siti contaminati - Piani e Programmi settoriali 	Superficie (%) MCA bonificata rispetto alla superficie totale (quantificata in mq. 450.000) oggetto di richiesta di bonifica da parte degli Enti locali richiedenti il finanziamento a valere ul Bando "Amianto"	Regione Campania, Enti locali attuatori	0	50%	Variazione% coste non balenabili (Km non balenabili/ Km totali)	ISTAT Indicatori di contesto chiave Tav. I-2	19.7	15%

Misura	Descrizione	Tipologia e Sottotipologia di progetto	Indicatore di risultato	Fonte/ Note	Valore attuale	Valore atteso al 2008	Indicatore di impatto	Fonte/ Note	Valore attuale	Valore atteso al 2008
1.9	Recupero, valorizzazione e promozione del patrimonio storico, culturale, archeologico, naturale, etnografico e dei centri storici delle aree protette e dei parchi regionali e nazionali	<ul style="list-style-type: none"> - Recupero e conservazione del patrimonio culturale - Strutture per la fruizione del patrimonio ambientale - Investimenti immateriali per la promozione della conoscenza e della fruizione del patrimonio ambientale - Piani e programmi Studi di fattibilità Studi e ricerche di settore 	<p>Variazione del numero di beni culturali resi fruibili</p> <p>Completamento individuazione delle aree SIC e ZPS e completamento delle nomine dei gestori delle Aree Protette.</p>	<p>Sovrintendenza Beni Culturali. EPT Ministero Ambiente</p> <p>RdM Ministero Ambiente</p>		<p>+30</p> <p>100%</p>	<p>Quota annua di utilizzazione dei posti letto nelle aree parco</p> <p>Posti di lavoro creati o mantenuti a regime dagli interventi finanziati dalla progettazione integrata nelle aree parco</p>	<p>Rilevazione e Diretta Soggetti Gestori: Enti Parco</p> <p>Rilevazione e Diretta Soggetti Gestori: Enti Parco L'indicatore va rilevato disaggregato per genere</p>		<p>+1180</p> <p>(analisi effetti occupazionali)</p>

Misura	Descrizione	Tipologia e Sottotipologia di progetto	Indicatore di risultato	Fonte/ Note	Valore attuale	Valore atteso al 2008	Indicatore di impatto	Fonte/ Note	Valore attuale	Valore atteso al 2008
1.10	Sostegno allo sviluppo di micro-imprenditori alità nei parchi regionali e nazionali	<ul style="list-style-type: none"> Aiuti alle PMI all'artigianato e al commercio 	Incremento delle presenze turistiche nelle imprese ricettive	Rilevazione diretta Enti Parco Enti Riserva Province Comuni	0	Rapporto > 1 tra media delle presenze a regime e media presenze ultimi 5 anni calcolate su base provinciale Sulla base delle schede progettuali sembra possibile ipotizzare un incremento medio del 2%.	Tasso di sopravvivenza, dopo due anni dall' inizio delle attività, di nuove imprese (beneficiarie di aiuti) orientate all' uso sostenibile delle risorse naturali o alla fruizione turistica e culturale del paesaggio	Sistema di monitoraggio fisico e finanziario ;Rilevazioni ad hoc		Almeno il 65%
		Aiuti alle imprese sociali Aiuti alla ricettività e servizi complementari	Costituzione di nuove imprese cooperative sociali orientate alla valorizzazione e alla fruizione sostenibile delle aree protette	Rilevazione diretta Unioncamere L'indicatore va rilevato disaggregato per genere (titolarità dell'impresa)	0	+30%	Posti di lavoro creati o mantenuti a regime dagli interventi finanziati dalla progettazione integrata nelle aree parco	Rilevazioni ad hoc ENTI PARCO L'indicatore va rilevato disaggregato per genere	---	+1180 (analisi effetti occupazionali)

Misura	Descrizione	Tipologia e Sottotipologia di progetto	Indicatore di risultato	Fonte/ Note	Valore attuale	Valore atteso al 2008	Indicatore di impatto	Fonte/ Note	Valore attuale	Valore atteso al 2008
1.12	Sostegno alla realizzazione di impianti per la produzione di energia da fonti rinnovabili e al miglioramento dell'affidabilità della distribuzione di energia elettrica a servizio delle aree produttive	<ul style="list-style-type: none"> ▪ Fonti energetiche rinnovabili <ul style="list-style-type: none"> ○ Energia solare ○ Energia eolica ○ Idroelettrica ○ Biomassa ▪ Efficienza delle reti e risparmio energetico ▪ Risparmio energetico nei parchi 	<p>Quota rappresentata dal consumo di energia prodotta da fonti rinnovabili rispetto al totale di energia consumata (% GWh di energia prodotta da fonti rinnovabili su GWh prodotti in totale)]</p> <p>Miglioramento nelle interruzioni del servizio elettrico: frequenza delle interruzioni accidentali lunghe del servizio elettrico (numero medio per utente)</p>	<p>Aziende di generazione di energia da fonti rinnovabili – Autorità per l'energia elettrica e per il gas ENEA ANPA</p> <p>ISTAT Indicatori di Contesto Chiave Tav. I-8</p>	6.7%	12%	Variazione delle emissioni di CO2 (tonnellate di CO2/anno) evitate tramite interventi realizzati.)	ANPA-ARPA Ministero Ambiente ENEA ICLEI		

INDICATORI DI VALUTAZIONE : Asse II- Risorse culturali

Misura	Descrizione	Tipologia e Sottotipologia di progetto	Indicatore di risultato	Fonte/ Note	Valore attuale	Valore atteso al 2008	Indicatore di impatto	Fonte/ Note	Valore attuale	Valore atteso al 2008
2.1	Promozione e valorizzazione e integrata del sistema dei beni culturali	<p>Recupero/ conservazione del patrimonio culturale</p> <p>Investimenti immateriali per la promozione della conoscenza e della fruizione del patrimonio culturale</p>	Variazione del numero dei visitatori all'interno di musei e siti archeologici	<p>Soprintendenza responsabile del patrimonio su cui si è intervenuti e/o soggetto titolare della gestione</p> <p>L'indicatore sarà calcolato sul n° dei biglietti staccati</p>	5.064.055	7.700.000 (+ 54%)	<p>Incremento delle presenze turistiche totali</p> <p>Incremento densità delle presenze turistiche (rapporto fra presenze turistiche e popolazione residente)</p>	<p>Azienda di promozione e Turistica (APT)</p> <p>ISTAT, Variabili di rottura</p>	3.2	<p>+60%</p> <p>4.8</p>

Misura	Descrizione	Tipologia e Sottotipologia di progetto	Indicatore di risultato	Fonte/ Note	Valore attuale	Valore atteso al 2008	Indicatore di impatto	Fonte/ Note	Valore attuale	Valore atteso al 2008
2.2	Sostegno allo sviluppo di imprese della filiera dei beni culturali	<p>Aiuti alle PMI, all' Artigianato e al commercio</p> <p>Aiuti alla ricettività e servizi complementari</p> <p>Aiuti alle imprese sociali</p>	<p>Tasso di sopravvivenza delle imprese destinatarie dell'intervento dopo 24 mesi,</p> <p>Incremento delle presenze turistiche nelle imprese ricettive destinatarie</p>	<p>Camere di commercio Union Camere Rilevazione diretta</p> <p>ATP Rilevazione diretta</p>		<p>Almeno il 65%</p> <p>+30%</p>	<p>Incremento degli occupati equivalenti nelle imprese destinatarie</p> <p>Incremento degli Indici di redditività delle imprese destinatarie degli aiuti (es. aumento del volume degli investimenti attivati in % della spesa erogata e incremento del fatturato per tutte e tre le tipologie di imprese destinatarie degli aiuti).</p>	<p>Rilevazione e diretta L'indicator e va rilevato disaggregato per genere</p> <p>Rilevazione e diretta</p>		<p>+2% (1512 unità)</p>

INDICATORI DI VALUTAZIONE : Asse III- Risorse umane

Misura	Descrizione	Tipologia e Sottotipologia di progetto	Indicatore di risultato	Fonte/ Note	Valore attuale	Valore atteso al 2008	Indicatore di impatto	Fonte/ Note	Valore attuale	Valore atteso al 2008
3.15	Adeguamento o infrastrutturali dei Centri per l'impiego	<ul style="list-style-type: none"> - Centri di informazione/sportelli / accoglienza - Altre strutture (altri servizi) 	<p>Variazione del tasso di copertura effettiva dei servizi per l'impiego (pubb. e priv.).</p> <p>: Rapporto tra numero di utilizzatori dei servizi per l'impiego (pubb. e priv.) rispetto al numero di utilizzatori potenziali ossia al complesso degli individui in età attiva.</p>	<p>Dati Isfol (Monitoraggi o Servizi per l'impiego). Istat-RFL. Da integrare con rilevazione diretta</p> <p>L'indicatore va rilevato disaggregato per genere</p>	8%	20%	<p>Variazione della quota di Imprese che si rivolgono ai Centri per l'impiego rispetto al totale di imprese (per dimensione)</p>	<p>Sistema Informativo Lavoro Regionale (SIL) Infocamer e</p> <p>L'indicatore va rilevato disaggregato per genere (titolarità impresa)</p>	<p>7% nel 2003 (30.622/441.035 totale imprese)</p>	20%

Misura	Descrizione	Tipologia e Sottotipologia di progetto	Indicatore di risultato	Fonte/ Note	Valore attuale	Valore atteso al 2008	Indicatore di impatto	Fonte/ Note	Valore attuale	Valore atteso al 2008
3.16	Promozione della ricerca e del trasferimento tecnologico nei settori connessi alla crescita ed allo sviluppo sostenibile del sistema Campania	Progetti di cooperazione pubblico-privata di RST Reti/clusters per l'innovazione Check-up/audit tecnologici Strutture universitarie Centri di ricerca Centri di competenza tecnologica;	Numero di ricercatori e/o studiosi operanti nelle infrastrutture create con l'aiuto dei finanziamenti.	Rilevazione diretta per gli altri enti di ricerca pubblici e privati L'indicatore va rilevato disaggregato per genere	1530 addetti alla ricerca	+30%	Variazione della spesa per R&S degli enti pubblica e delle imprese pubbliche e private in percentuale del PIL regionale	Dati ISTAT Variabili di rottura L'indicatore fa riferimento non solo agli effetti della misura in oggetto ma di tutte le misure rilevanti del POR	0.98	1.49

Misura	Descrizione	Tipologia e Sottotipologia di progetto	Indicatore di risultato	Fonte/ Note	Valore attuale	Valore atteso al 2008	Indicatore di impatto	Fonte/ Note	Valore attuale	Valore atteso al 2008
3.17	Sostegno ai programmi di ricerca, di innovazione e di trasferimento o tecnologico promossi dal tessuto imprenditoriale regionale.	Aiuti alla R& S	Numero di innovazioni di prodotto, di processo e organizzative realizzate dalle imprese	Indagine Istat sulla innovazione tecnologica delle imprese Da integrare con rilevazione diretta (popolazione di riferimento: imprese beneficiarie).	150	400	Miglioramento degli indicatori di redditività delle imprese che hanno partecipato a progetti di trasferimento tecnologico (es. incremento di investimenti, VA addetti, fatturato o quota di export sul fatturato)	Rilevazione diretta Indagine ad hoc		

INDICATORI DI VALUTAZIONE : Asse IV- Sistemi locali di Sviluppo

Misura	Descrizione	Tipologia e Sottotipologia di progetto	Indicatore di risultato	Fonte/ Note	Valore attuale	Valore atteso al 2008	Indicatore di impatto	Fonte/ Note	Valore attuale	Valore atteso al 2008
4.1	Funzionalizzazione, qualificazione e potenziamento della dotazione infrastrutturale dei sistemi locali di sviluppo	<p>Recupero aree dismesse</p> <p>Infrastrutture produttive</p>	Incremento del numero di imprese localizzate nelle aree attrezzate.	<p>Rilevazione diretta Unione Industriali</p> <p>L'indicatore va rilevato disaggregato per genere</p>		+ 547	Incremento di occupazione –a regime- attribuibile alle imprese localizzate nelle aree attrezzate	<p>Rilevazione e diretta</p> <p>L'indicatore va rilevato disaggregato per genere</p>		+ 3156

Misura	Descrizione	Tipologia e Sottotipologia di progetto	Indicatore di risultato	Fonte/ Note	Valore attuale	Valore atteso al 2008	Indicatore di impatto	Fonte/ Note	Valore attuale	Valore atteso al 2008
4.2	Sostegno allo sviluppo produttivo del tessuto imprenditoriale regionale	<p>Aiuti alle PMI e all'artigianato e al commercio</p> <p>Aiuti per l'introduzione di tecnologie rispettose dell'ambiente</p> <p>Servizi di consulenza alle PMI e all'artigianato</p> <p>Strumenti finanziari di sostegno</p>	<p>Miglioramento negli indicatori di redditività e nei livelli occupazionali delle imprese beneficiarie delle misure di sostegno. Es:</p> <p>(a) Incremento nel volume degli investimenti rispetto alla media dei 3 anni precedenti.</p> <p>(b) Incremento netto -a regime - dei posti di lavoro.</p>	Indagine ad hoc Rilevazione diretta		<p>+20%</p> <p>+2%</p>	<p>Nuova occupazione create e/o mantenuta nelle aree di intervento delle misure Industria</p> <p>Riduzione del differenziale dei tassi attivi a breve termine sui finanziamenti per cassa con il Centro-Nord e</p> <p>Riduzione del n° di imprese che riportano fenomeni di razionamento del credito sul totale delle imprese, per classe dimensionale e tipologia.</p>	<p>ISTAT 2001 L'indicator e va rilevato disaggregato per genere</p> <p>ISTAT Variabili di rottura</p> <p>Indagine ad hoc</p>		<p>10.000 (Analisi effetti occupazionali)</p> <p>Target di miglioramento aggregato pari almeno al 5%</p>

Misura	Descrizione	Tipologia e Sottotipologia di progetto	Indicatore di risultato	Fonte/ Note	Valore attuale	Valore atteso al 2008	Indicatore di impatto	Fonte/ Note	Valore attuale	Valore atteso al 2008
4.3	Promozione del Sistema produttivo Regionale	<p>Servizi comuni per le PMI e all'artigianato</p> <p>Animazione Servizi promozionali Marketing territoriale Conferenze Fiere Centri informaz./servizi Reti di imprese Azioni di cooperaz. internazionale</p>	Tasso di natalità lorda delle imprese (il dato va rilevato per tipologia di intervento, per genere -titolarità dell'impresa -e, per provincia,)	Unioncamere, ISTAT		+ 10%	Variazione del valore degli investimenti esteri	<p>Indicatore = Investimenti diretti dell'estero in Campania in rapporto agli investimenti dell'estero in EU15</p> <p>Fonte Istat/(monitoraggio variabili di rottura)</p>	0.1%	1% (corrispondente a un tasso medio annuo di crescita della variabile del 15%)

Misura	Descrizione	Tipologia e Sottotipologia di progetto	Indicatore di risultato	Fonte/ Note	Valore attuale	Valore atteso al 2008	Indicatore di impatto	Fonte/ Note	Valore attuale	Valore atteso al 2008
4.5	Sostegno allo sviluppo ed alla riqualificazione dei sistemi turistici locali ed alla realizzazione di itinerari turistici	Aiuti alla ricettività e servizi complementari	Variazione dell'offerta ricettiva per livello qualitativo (settore alberghiero ed extra-alberghiero) nel territorio di riferimento	E.P.T. (Ente Provinciale per il turismo)		+ 30%	Produttività del lavoro nel turismo: (valore aggiunto per unità di lavoro nel turismo espresso migliaia di euro lire 1995)	ISTAT Indicatori di contesto, Tav. IV-*	22.4	25.4
		Servizi di consulenza per le PMI					Incremento di Incidenza della certificazione ambientale (numero di aziende con sistema internazionale ISO 14001 sul totale delle aziende certificate)	ISTAT Indicatori di contesto, Tav. IV-*	2.2%	15 %

Misura	Descrizione	Tipologia e Sottotipologia di progetto	Indicatore di risultato	Fonte/ Note	Valore attuale	Valore atteso al 2008	Indicatore di impatto	Fonte/ Note	Valore attuale	Valore atteso al 2008
4.6	Infrastrutture e strutture complementari allo sviluppo dei sistemi turistici locali e degli itinerari turistici	Strutture per il turismo e il tempo libero e per la valorizzazione turistica dei luoghi Porti turistici	Variazione dell'offerta di strutture e spazi destinati ad attività sportive e ricreative Variazione dell'offerta di strutture e spazi destinati a attività socio-culturali e a spettacoli Variazione dell'offerta di strutture e servizi per i porti turistici	Azienda di Promozione Turistica (APT); Comuni interessati e rilevazione diretta		+ 3829 + 16.989 + 653	Variazione della spesa turistica nel territorio di riferimento	E.P.T. Ente Provinciale per il Turismo		+ € 5.082.425,00

Misura	Descrizione	Tipologia e Sottotipologia di progetto	Indicatore di risultato	Fonte/ Note	Valore attuale	Valore atteso al 2008	Indicatore di impatto	Fonte/ Note	Valore attuale	Valore atteso al 2008
4.7	Promozione dell'immagine e della riconoscibilità del "prodotto Campania" e del sistema di offerta turistica regionale sui mercati nazionali e internazionali	<p>Azioni promozionali</p> <p>Osservatorio del turismo</p> <p>Fiere</p> <p>Marketing territoriale</p> <p>Manifestazioni (conferenze)</p>	Variazione n° imprese campane presenti in manifestazioni promozionali nazionali ed internazionali	<p>Indagine ad hoc realizzata su un campione di manifestazioni fieristiche di interesse nazionale e internazionale (Borse turistiche di Milano, di Francoforte)</p> <p>L'indicatore va rilevato disaggregato per genere</p>	785	942 (+20%)	<p>Variazione delle presenze turistiche nella regione:</p> <p>° n° arrivi totali da ottobre a marzo</p> <p>n° presenze totali da ottobre a marzo</p> <p>° permanenza media</p> <p>n° arrivi stranieri sul n° totale</p> <p>e n° presenze stranieri sul n° totale</p>	<p>Indagine ISTAT (per i visitatori italiani): I viaggi degli italiani.</p> <p>Indagine UIC (per i visitatori stranieri): Il turismo internazionale dell'Italia.</p> <p>Servizio Statistico Regionale</p> <p>Linee Guida per lo sviluppo turistico della Regione Campania</p>	<p>1.096.851</p> <p>3.636.485</p> <p>3,3%</p> <p>38,3%</p> <p>45,3%</p>	<p>+30%</p> <p>+30%</p> <p>4.3%</p> <p>49.7%</p> <p>58.8%</p>

INDICATORI DI VALUTAZIONE : Asse V- Città

Misura	Descrizione	Tipologia e Sottotipologia di progetto	Indicatore di risultato	Fonte/ Note	Valore attuale	Valore atteso al 2008	Indicatore di impatto	Fonte/ Note	Valore attuale	Valore atteso al 2008
5.1	Programmi di recupero e sviluppo urbano	<ul style="list-style-type: none"> ▪ Infrastrutture produttive <ul style="list-style-type: none"> ○ Edifici attrezzati ▪ Servizi comuni per le PMI e l'artigianato <ul style="list-style-type: none"> ○ Centri informazione servizi <ul style="list-style-type: none"> ▪ Trasporti urbani <ul style="list-style-type: none"> ○ Metropolitane ○ Mezzi e attrezz. di superficie <ul style="list-style-type: none"> ○ Parcheggi ○ Sistemi integrati ▪ Strutture per il turismo ed il tempo libero <ul style="list-style-type: none"> ○ Centri di informazione e accoglienza ○ Strutture e spazi destinati ad attività sportive e ricreative ○ Strutture e spazi destinati ad attività socioculturali ○ Strutture e spazi destinati a spettacoli <ul style="list-style-type: none"> ▪ Riqualificazione urbana <ul style="list-style-type: none"> ○ Verde pubblico ○ Arredo urbano ○ Centri direzionali ▪ Strutture per attività socio-assistenziale <ul style="list-style-type: none"> ○ Centri di informazione/sportelli ○ Centri di accoglienza ○ Altre strutture 	<p>Variazione dell'offerta di rilevanti infrastrutture sociali nelle città capoluogo; e positiva variazione della percezione della soddisfazione e della utilità dei cittadini rispetto all'offerta dei servizi nel territorio di riferimento</p>	<p>Rilevazione diretta presso i Comuni</p> <p>Indagine ad hoc</p>		+ 70	Incremento della dotazione pro capite di strutture pubbliche o miste sportive e per il tempo libero	ISTAT		

Misura	Descrizione	Tipologia e Sottotipologia di progetto	Indicatore di risultato	Fonte/ Note	Valore attuale	Valore atteso al 2008	Indicatore di impatto	Fonte/ Note	Valore attuale	Valore atteso al 2008
5.2	Sostegno alla riqualificazione del tessuto imprenditoriale nell'ambito di programmi di recupero e sviluppo urbano	<ul style="list-style-type: none"> ▪ Aiuti alle PMI, artigiano e a commercio ▪ Aiuti alle imprese sociali <ul style="list-style-type: none"> ○ Attività socio-assistenziale ○ Attività culturali ○ Tempo libero 	<p>Incremento degli investimenti privati complessivamente indotti nelle aziende destinatarie dell'intervento, nell'arco dei tre anni successivi alla concessione.</p> <p>Numero di servizi attivati per comune in osservanza della L. 328/2000 “Legge quadro per la realizzazione del sistema integrato di interventi e servizi sociali”</p>	<p>Camera di Commercio</p> <p>Fonti amministrative comunali</p> <p>Piano regionale dei servizi (Piani di Zona)</p>		<p>+ 150% del contributo pubblico</p> <p>100</p>	Incremento occupazionale (posti di lavoro creati e/o mantenuti) nelle imprese destinatarie dell'intervento	Rilevazione e diretta L'indicatore e va rilevato disaggregato per genere		+ 30%

INDICATORI DI VALUTAZIONE : Asse VI- Reti e Nodi di servizio

Misura	Descrizione	Tipologia e Sottotipologia di progetto	Indicatore di risultato	Fonte/ Note	Valore attuale	Valore atteso al 2008	Indicatore di impatto	Fonte/ Note	Valore attuale	Valore atteso al 2008
6.1	Sistema regionale integrato dei trasporti	Rete ferroviaria regionale	Variazione dei passeggeri per Km all'anno sul servizio locale	Dati FS o altri gestori	1.961.579	3.849.970 (+96%)	Variazione del rapporto ricavi/costi di gestione del servizio di trasporto pubblico	Regione Campania – Enti Gestori	30%	35%
		Porti (vie del mare)	Variazione dei passeggeri all'anno via mare nelle aree di riferimento	Autorità portuali		+60.5%	Variazione tempi di percorrenza	ISTAT Indagine ad hoc		---
		Trasporti multimodali	Incidenza delle nuove infrastrutture interessate dagli interventi di mitigazione dell'impatto ambientale su km di nuove infrastrutture realizzate	Rilevazione diretta, Autorità Ambientale	---	---				
		Aeroporti								
		Strade regionali/locali								

Misura	Descrizione	Tipologia e Sottotipologia di progetto	Indicatore di risultato	Fonte/ Note	Valore attuale	Valore atteso al 2008	Indicatore di impatto	Fonte/ Note	Valore attuale	Valore atteso al 2008
6.2	Sviluppo della società dell'informazione	<p>Infrastrutture di base della società dell'informazione</p> <p>Sviluppo applicazioni e sistemi informativi all'interno della PA</p> <p>Servizi telematici</p> <p>Aiuti alle PMI</p>	Variazione del n° di Amministrazioni locali collegate in rete	ANCI	0	350	Indice di diffusione dell'informatizzazione nei comuni (popolazione residente in comuni con anagrafe collegata al S.A.I.A- Sistema di accesso e interscambio anagrafico- sul totale della popolazione regionale (%))	. ISTAT	9.8%	35%

Misura	Descrizione	Tipologia e Sottotipologia di progetto	Indicatore di risultato	Fonte/ Note	Valore attuale	Valore atteso al 2008	Indicatore di impatto	Fonte/ Note	Valore attuale	Valore atteso al 2008
6.3	Sostegno allo sviluppo della società dell'informazione nel tessuto produttivo	Aiuti alle PMI	Grado di diffusione di Internet: incremento nel numero di imprese con accesso a Internet e servizio di posta elettronica	Monitoraggio o attuazione della Strategia Regionale per la Società dell'Informazione	450	1000	Grado di utilizzo dell'E-commerce: Variazione delle imprese che comprano e vendono per il tramite di internet	ISTAT	450	1000

Misura	Descrizione	Tipologia e Sottotipologia di progetto	Indicatore di risultato	Fonte/ Note	Valore attuale	Valore atteso al 2008	Indicatore di impatto	Fonte/ Note	Valore attuale	Valore atteso al 2008
6.5	Sviluppo dell'internazionalizzazione e della cooperazione internazionale	<p>Servizi comuni per le PMI e l'artigianato</p> <p>Animazione/azioni promozionali</p> <p>Servizi promozionali</p> <p>Marketing territoriale</p> <p>Conferenze</p> <p>Fiere/eventi espositivi</p> <p>Centri informazione/servizi</p> <p>Reti di imprese</p> <p>Azioni di cooperazione internazionale/manifestazioni</p> <p>Investimenti immateriali per la promozione della conoscenza e della fruizione del patrimonio culturale</p>	<p>Numero di partenariati economici realizzati</p> <p>Numero di accordi regionali di cooperazione internazionale siglati</p>	<p>Ice, Unioncamere</p> <p>Regione Campania</p>		<p>+ 70</p> <p>+ 30</p>	Variazione del valore dell'export regionale rispetto al PIL regionale.	ISTAT Variabili di Rottura (Tav. R.1)	9.1	13%

Misura	Descrizione	Tipologia e Sottotipologia di progetto	Indicatore di risultato	Fonte/ Note	Valore attuale	Valore atteso al 2008	Indicatore di impatto	Fonte/ Note	Valore attuale	Valore atteso al 2008
7.1	Assistenza tecnica		Livello medio di conseguimento dei target degli indicatori di risultato del POR.	Regione Campania		65%	Grado di diffusione delle procedure e dei modelli organizzativi innovativi sperimentati nella gestione POR—piste di controllo; sistema telematico di contabilità; controlli, procedure appalti, monitoraggio fisico, etc — alla gestione ordinaria della amministrazione regionale.	Regione Campania Rilevazione e diretta		
			Percentuale di scadenze rispettate nella trasmissione dei dati di monitoraggio all'IGRUE	Regione Campania		85%				

Misura	Descrizione	Tipologia e Sottotipologia di progetto	Indicatore di risultato	Fonte/ Note	Valore attuale	Valore atteso al 2008	Indicatore di impatto	Fonte/ Note	Valore attuale	Valore atteso al 2008
7.2	Azioni di sistema		Grado di condivisione delle procedure standard, buone pratiche e metodologie POR di sorveglianza e controllo di gestione presso i BF: numero di BF che adottano tali procedure	Amministrazione regionale AdG		85% dei BF	Grado di condivisione delle procedure standard, buone pratiche e metodologie POR di sorveglianza e controllo di gestione presso i soggetti componenti il tavolo di concertazione dei PIT: numero di soggetti partecipanti che adottano tali procedure	Amministrazione regionale AdG		85%
			Percentuale di PI che accedono alle risorse della misura previa sottoscrizione dell' Accordo di Programma	Amministrazione regionale		65%				

Indicatori di Realizzazione delle Misure FEOGA e SFOP

INDICATORI DI VALUTAZIONE : Asse I- Risorse naturali

Misura	Codice UE	Tipologia progetto	Sottotipologia di progetto	Indicatore	Unità misura	Valore atteso a fine programma
Misura 1.3	Tutela ambientale nel contesto della conservazione del territorio, delle foreste e del paesaggio nonché del benessere degli animali	Recupero aree degradate con roccia	Gradonamento di superfici degradate	Progetti	N°	10
				Superficie gradonata	Ha	10
		Sistemazione idraulico-forestale	Opere di regimazione delle acque teoriche	Progetto	N°	200
				Versanti sottoposti a consolidamento	kmq	12
		Valorizzazione ambientale e forestale	Interventi per la riproduzione e il soccorso della fauna selvatica in complessi boscati pubblici	Interventi di soccorso alla fauna	N°	3
Misura 1.4	Gestione delle risorse idriche in agricoltura	Razionalizzazione e della risorsa idrica utilizzata per l'irrigazione	Risanamento di reti e di opere di presa ammodernate	Reti risanate	Km	30
			Completamento funzionale di impianti esistenti	Impianti completati	N°	3
				Opere di presa sostituite	N°	2
			Riconversione della rete irrigua	Rete riconvertita	Km	80

INDICATORI DI VALUTAZIONE : Asse IV- Sistemi locali di Sviluppo

Misura 4.8	Investimenti nelle aziende agricole		Tutti i comparti	TOTALE Aziende agricole beneficiarie	num.	2.010
				TOTALE Superficie agricola interessata	Ha	50.000
		Interventi su impianti produttivi aziendali (piantagioni agricole)	Comparto olivicolo	Aziende agricole beneficiarie	num.	30
				Superficie agricola interessata	Ha	150

Misura 4.8			Comparto frutticolo	Aziende agricole beneficiarie	num.	40
				Superficie agricola interessata	Ha	400
		Edifici aziendali ad uso produttivo	Stalle bovini	Stalle oggetto di intervento	num.	250
				Stalle oggetto di intervento	mq	40.000
			Stalle bufalini	Stalle oggetto di intervento	num.	100
				Stalle oggetto di intervento	mq	15.000
			Porcilaie	Porcilaie oggetto di intervento	num.	8
				Porcilaie oggetto di intervento	mq	2.500
			Allevamenti equini	Allevamenti interessati	num.	20
			Allevamenti avicoli	Allevamenti interessati	num.	20

Misura 4.8			Allevamenti cunicoli	Allevamenti interessati	num.	20
			Ovili	Ricoveri oggetto di intervento	num.	30
				Ricoveri oggetto di intervento	mq	4.000
			Serre e attrezzature connesse1	Serre oggetto di intervento	num.	60
				Serre oggetto di intervento	mq	180.000
		Acquisto bestiame	Comparto bufalino	Capi di bestiame acquistati	num.	200
				Aziende beneficiarie	num.	10
			Comparto bovino	Capi di bestiame acquistati	num.	60
				Aziende beneficiarie	num.	10
		Riconversione varietale	Comparto frutticolo	Aziende agricole beneficiarie	num.	25
				Superficie agricola interessata	Ha	250
			Comparto olivicolo	Aziende agricole beneficiarie	num.	30

				Superficie agricola interessata	Ha	80
		Miglioramento agronomico dei pascoli		Aziende agricole beneficiarie	num.	80
				Superficie agricola interessata	Ha	150
		Edifici aziendali ad uso non produttivo		Aziende agricole beneficiarie	num.	80
				Edifici oggetto di intervento	num.	80
				Edifici oggetto di intervento	mq	8.000
		Acquisto macchine e attrezzature		Macchine acquistate	num.	1.500
				Attrezzature acquistate	num.	3.000
		Interventi di irrigazione aziendale	Comparto olivicolo	Aziende agricole beneficiarie	num.	10
				Superficie agricola interessata	Ha	50
			Comparto orticolo	Aziende agricole beneficiarie	num.	40

Misura 4.8				Superficie agricola interessata	Ha	1.000
			Comparto floricolo	Aziende agricole beneficiarie	num.	10
				Superficie agricola interessata	Ha	100
			Comparto frutticolo	Aziende agricole beneficiarie	num.	30
				Superficie agricola interessata	Ha	120
		Interventi per la sistemazione dei terreni	Comparto olivicolo	Aziende agricole beneficiarie	num.	105
				Superficie agricola interessata	Ha	450
			Comparto frutticolo	Aziende agricole beneficiarie	num.	60
				Superficie agricola interessata	Ha	600
			Comparto zootecnico	Aziende agricole beneficiarie	num.	120
				Superficie agricola interessata	Ha	1.000

Misura 4.8		Impianti per la trasformazione delle produzioni	Comparto vitivinicolo	Aziende agricole beneficiarie	num.	50
				Progetti	num.	50
			Comparto zootecnico*	Aziende agricole beneficiarie	num.	4
				Superficie agricola interessata	Ha	300
		Impianti per la conservazione e prima lavorazione delle produzioni aziendali	Comparto orticolo	Aziende agricole beneficiarie	num.	10
				Progetti	num.	10
			Comparto floricolo	Aziende agricole beneficiarie	num.	10
				Progetti	num.	10
			Comparto frutticolo	Aziende agricole beneficiarie	num.	20
				Progetti	num.	20
		Vivai		Vivai interessati	num.	15
				Superficie interessata	ha	15
		Altri interventi	Impianti per il risparmio energetico, introduzione di fonti energetiche rinnovabili	Aziende agricole beneficiarie	num.	30
				Interventi	num.	80

* Il dato è riferito al comparto latte ovicaprino
1 I dati sono del comparto orticolo-floricolo

Misura 4.9	Miglioramento della trasformazione e commercializzazione dei prodotti agricoli	Interventi su impianti di prima lavorazione e commercializzazione per il miglioramento tecnologico ed il contenimento dei costi di produzione	Carni bovine, bufaline ovine, caprine , suine e avi-cunicole	Imprese beneficiarie	N°	1
			Ortofrutta	Imprese beneficiarie	N°	10
			Fiori	Imprese beneficiarie	N°	2
		Interventi su impianti di trasformazione e commercializzazione per il miglioramento tecnologico ed il contenimento dei costi di produzione	Bufalino: latte e derivati	Imprese beneficiarie	N°	8
			Carni bovine, bufaline, ovine, caprine e suine	Imprese beneficiarie	N°	1
			Ortofrutta	Imprese beneficiarie	N°	5
			Olio	Imprese beneficiarie	N°	1
			Vino	Imprese beneficiarie	N°	7

Misura 4.9		Linee di produzione biologiche				
			Ortofrutta	Imprese beneficiarie	N°	1
			Vino	Imprese beneficiarie	N°	1
		Sistemi per il miglioramento della qualità	Bufalino: latte e derivati	Imprese beneficiarie	N°	1
			Carni bovine, bufaline, ovine, caprine, suine e avi-cuniole	Imprese beneficiarie	N°	1
			Ortofrutta	Imprese beneficiarie	N°	2
			Vino	Imprese beneficiarie	N°	1

Misura	Codice UE	Tipologia progetto	Sottotipologia di progetto	Indicatore	Unità misura	Valore atteso a fine programma
Misura 4.10	Ricomposizione fondiaria	Studi	Studi di fattibilità e progettazione degli interventi di ricomposizione	Rapporto di analisi	N°	1
				Indirizzi operativi	N°	1
		Piani di ricomposizione fondiaria	Interventi infrastrutturali interaziendali connessi ai progetti zonali di ricomposizione fondiaria	Numero di infrastrutture realizzate	N°	12
			Acquisto particelle agricole e scambio di particelle agricole	Ettari di SAU interessata	Ha	100
				Aziende agricole beneficiarie	N°	50

Misura 4.11	Servizi essenziali per l'economia e la popolazione rurale	Servizi di trasporto		Servizi attivati	N°	8
		Servizi assistenziali	Telesoccorso	Servizi attivati	N°	55
			Telemedicina	Servizi attivati	N°	48
			Poliambulatori mobili	Servizi attivati	N°	42
			Assistenza parasanitaria	Servizi attivati	N°	30
			Servizi socio-sanitari in rete	Comuni beneficiari dei servizi messi in rete	N°	70
			Assistenza materiale e domestica	Servizi attivati	N°	3
		Creazione di asili nido e centri sociali	Asili nido	Asili nido attivati	N°	5
			Centri sociali	Centri sociali attivati	N°	27

Misura 4.12	Rinnovo e sviluppo di villaggi: tutela e conservazione del patrimonio rurale	Restauro e ripristino funzionale di parti limitate di strutture edilizie non produttive		Immobili restaurati e ripristinati	N°	70
		Opere di impianto, adeguamento e/o razionalizzazione dei servizi igienico-sanitari e degli impianti termoidraulici, elettrici, idrici, telefonici, di strutture non produttive		Impianti realizzati	N°	10
		Recupero di edifici di interesse storico		Edifici recuperati	N°	10
		Conservazione di fabbricati rurali		Fabbricati conservati	N°	20
		Restauro e ripristino di invasi spaziali pubblici		Invasi spaziali ripristinati o restaurati	N°	200

Misura 4.13	Diversificazione delle attività agricole o di ambito agricole al fine di creare pluriattività o fonti di reddito alternative	Investimenti materiali per la ristrutturazione e la rifunionalizzazione di volumetrie aziendali esistenti	Strutture e servizi per l'agriturismo	Aziende agricole beneficiarie	N°	150
				Edifici oggetto di intervento	N°	100
				Edifici oggetto di intervento	Mq	15000
				Posti letto	N°	1500
				Posti mensa	N°	4000
		Investimenti materiali per la sistemazione e l'attrezzatura di superfici aziendali da destinare ad attività ricreative	Strutture e servizi per attività artigianali e commerciali per prodotti non compresi nell'Allegato 1 del Trattato	Iniziative per attività artigianali	N°	2
				Iniziative per la trasformazione e commercializzazione in loco dei prodotti nell'Allegato 1 del Trattato	N°	2
			Strutture e servizi per l'agriturismo	Agricampeggi e aree attrezzate creati	N°	60
			Strutture e servizi per attività ricreative	Iniziative	N°	50

Misura 4.14	Incentivazione di attività turistiche	Investimenti materiali per potenziare l'attività turistica	Costruzione e/o ristrutturazione di strutture ricettive, di ristorazione e per il tempo libero e acquisto attrezzature	Aziende beneficiarie	N°	140
		Investimenti materiali per potenziare l'artigianato dei prodotti non compresi nell'Allegato 1 nel Trattato	Costruzione e/o ristrutturazione di locali e acquisto macchine e attrezzature	Aziende beneficiarie	N°	30
	Incentivazione di attività artigianali	Realizzazione itinerari rurali	Cartellonistica, punti di informazione	Itinerari rurali	N°	50
		Investimenti immateriali per iniziative di animazione culturale	Iniziative per il recupero di tradizioni e folclore locali	Iniziative	N°	2

Misura 4.15	Insediamento giovani	Premi per l'insediamento dei giovani agricoltori		Giovani insediati	N°	2653
				Superficie interessata	Ha	11.500

Misura 4.16	Formazione professionale nel settore agricolo Formazione nel settore forestale	Corsi di formazione	Corsi per la conduzione aziendale	Corsi	num	149
				Allievi	num	2235
			Corsi per l'agricoltura ecocompatibile	Corsi	num	165
				Allievi	num	2475
			Corsi per la gestione delle attività forestali	Corsi	num	80
				Allievi	num	1200
			Corsi di qualificazione professionale	Corsi	num	281
				Allievi	num	4215
			Interventi formativi per i giovani al primo insediamento	Corsi	num	270
				Allievi	num	4050
			Aspetti gestionali ed amministrativi delle cooperative agricole e delle associazioni dei produttori agricoli	Corsi	num	44
				Allievi	num	660

Misura 4.17	Altre misure forestali	Imboschimento superfici con essenze forestali autoctone		Superficie imboschita	Ha	300
				Progetti	N°	15
		Investimenti materiali per il miglioramento dei complessi boscati esistenti		Superficie di bosco risistemata	ha	3.000
		Acquisto macchine e attrezzature		Macchine acquistate	N°	25
				Attrezzature acquistate	N°	25
		Interventi di ricostruzione del patrimonio silvicolo danneggiato		Superficie ricostituita	Ha	.2000
				Progetti	N°	50
		Interventi di prevenzione				
			Invasi	Invasi	Mc	10.000
			Torrette	Torrette	N°	20
			Punti d'acqua	Punti d'acqua	N°	100
			Strutture AIB	Strutture AIB	N°	35
			Macchine forestali d'intervento	Macchine acquistate	N°	220
				Attrezzature acquistate	N°	350
				Progetti avviati	N°	100

Misura 4.18		Servizi di sostituzione		Progetti attivati	N°	1
				Associati che beneficiano del servizio di sostituzione	N°	25
		Servizi di assistenza alla gestione		Associati che beneficiano del servizio di assistenza	N°	1680
				Progetti attivati	N°	9

Misura 4.19	Commercializzazione prodotti di qualità	Studi, indagini e progettazione per il riconoscimento di certificazione di qualità		Studi	N°	10
		Sistemi per il controllo della qualità dei prodotti	ISO 9000 HACCP altro	Aziende certificate	N°	10
				Progetti	N°	7
		Reti telematiche				

Misura 4.20	Sviluppo e miglioramento delle infrastrutture che incidono sullo sviluppo dell'agricoltura	Interventi sulla viabilità rurale pubblica	Riassetto della rete viaria, segnaletica, manufatti di contenimento e piantumazione	Strade rurali completate	km	50
				Strade rurali migliorate e/o potenziate	km	400
		Interventi sugli acquedotti rurali	Opere di preparazione dei terreni, tuazioni, trasporto materiali di scavo, adeguamento alle normative	Rete idrica realizzata ex-novo, rifunzionalizzata ed estesa	km	300
		Recupero di sentieri pubblici	Ripristino piste pedonali e ciclabili, aree di sosta attrezzate, rifunzionalizzazione di strutture di ricovero, corrimano e segnaletica, reimpinato con specie autoctone	Sentieri completati	N°	34
				Sentieri migliorati e /o potenziati	N°	8
				Aree di sosta realizzate	N°	15
				Ricoveri rifunzionalizzati	N°	5

Misura 4.22	Acquacoltura	Adeguamento strutturale degli impianti e delle attrezzature per la maricoltura e l'acquacoltura				
		Creazione di nuovi impianti per la produzione di specie ittiche pregiate	Creazione di nuovi impianti per la produzione di specie ittiche pregiate	Impianti realizzati ex novo	N°	10
		Creazione di barriere artificiali a protezione delle coste	Creazione di barriere artificiali a protezione delle coste	Scogliere realizzate	Kmq	200
		Centri di controllo igienico-sanitario, catalogazione e statistica del pescato	Centri di controllo igienico-sanitario, catalogazione e statistica del pescato	Centri di controllo	N°	6
		Adeguamento infrastrutturale dei porti pescherecci	Adeguamento infrastrutturale dei porti pescherecci	Strutture di servizio portuali	N°	10
		Costruzione e ammodernamento dei mercati ittici	Costruzione e ammodernamento dei mercati ittici	mercati ittici	N°	6
		Costruzione e ammodernamento di impianti di trasformazione del pescato	Costruzione e ammodernamento di impianti di trasformazione del pescato	Impianti di trasformazione	N°	8

Misura 4.23		Adeguamento e ammodernamento delle attrezzature di bordo per la piccola pesca costiera		Progetti	N°	100
		Pagamenti compensativi a pescatori che si riconvertono verso attività fuori dal settore		Progetti	N°	20
		Premi individuali per chi acquisisce per la prima volta la proprietà di una barca da pesca		Progetti	N°	10
		Disciplinari per produzioni di allevamento e azioni di certificazione della qualità		Disciplinari	N°	6

Misura 4.23					
	Disciplinari per produzioni di allevamento e azioni di certificazione della qualità		Azioni pubblicitarie	N°	15
	Definizione di piani di gestione integrata delle zone costiere		N° sistemi di pesca cancellati	N°	200
	Definizione di piani di gestione integrata delle zone costiere		Organizzazioni di produttori	N°	1
	Concessione di indennità per l'arresto temporaneo dell'attività		Soggetti beneficiari	N °	8.000
	Progetti pilota per la sperimentazione e la divulgazione		Progetti	N°	12

Misura 4.24	Gestione di strategie integrate di sviluppo rurale da parte dei Partenariati locali	Attività propedeutiche e di accompagnamento	Attività propedeutiche e di accompagnamento a cura della Provincia	Attività di animazione, sensibilizzazione e comunicazione effettuate	N°	5
				Attività di assistenza tecnica	N°	5
		Sostegno ai Partenariati locali		Progetti integrati rurali attivati	N°	10
			Attività propedeutiche e di accompagnamento a cura dei Partenariati	Attività di animazione, sensibilizzazione e comunicazione effettuate	N°	10
				Attività di assistenza tecnica	N°	10

Indicatori di Risultato e Impatto delle Misure FEOGA e SFOP

INDICATORI DI VALUTAZIONE : Asse I- Risorse naturali

Misura	Descrizione	Tipologia e Sottotipologie di progetto	Indicatore di risultato	Fonte/ Note	Valore attuale	Valore atteso al 2008	Indicatore di impatto	Fonte/ Note	Valore attuale	Valore atteso al 2008
Misura 1.4	Gestione delle risorse idriche in agricoltura	Razionalizzazione della risorsa idrica utilizzata per l'irrigazione Risanamento di reti e di opere di presa ammodernate Completamento funzionale di impianti esistenti Riconversione della rete irrigua	SAU irrigata e/o ammodernata con l'intervento/SAU irrigata totale	Formulari PORGES T	0 / 70.430	$21.500/70.430 = 30,5\%$	Riduzione % del consumo idrico per ha oggetto di intervento	ISTAT	0	30,50%

INDICATORI DI VALUTAZIONE : Asse IV- Sistemi locali di Sviluppo


Misura	Descrizione	Tipologia e Sottotipologie di progetto	Indicatore di risultato	Fonte/ Note	Valore attuale	Valore atteso al 2008	Indicatore di impatto	Fonte/ Note	Valore attuale	Valore atteso al 2008
Misura 4.8	Investimenti nelle aziende agricole	Tutti i comparti	N°aziende beneficiarie condotte da giovani/Totale aziende beneficiarie	ISTAT - PORGEST	0	800/2400	Variazione del valore aggiunto del settore agricolo (meuro)	ISTAT 2001 Valore aggiunto ai prezzi base (Agricoltura, caccia e silvicoltura)	2.208,00	2.472 Meuro = 12%
		Interventi su impianti produttivi aziendali (piantagioni agricole)	SAU aziende beneficiarie /SAU totale							
		Comparto olivicolo Comparto cerealicolo Comparto orticolo Comparto frutticolo	Spesa per ecoinvestment i/ Spesa totale degli investimenti	ISTAT - PORGEST	0	50.000/599.954 16.500/205.600				
		Edifici aziendali ad uso produttivo Stalle bovini Stalle bufalini Porcilaie Allevamenti equini Allevamenti avicoli Allevamenti cunicoli Ovili Serre e attrezzature connesse	Quantità fertilizzanti / superficie concimabile							
Misura 4.8				Rilevazione diretta RdM ISTAT 2000	1,2 (q/ha)	0				

Misura 4.8									
	Acquisto bestiame Comparto bufalino Comparto bovino	Principi attivi nei prodotti fitosanitari / SAU	ISTAT 2000	7,8 (kg/ha)	0				
	Riconversione varietale Comparto frutticolo Comparto olivicolo								
	Miglioramento agronomico dei pascoli								
	Edifici aziendali ad uso non produttivo	N°aziende beneficiare condotte da giovani agricoltori donne e uomini /Totale aziende beneficiare	Indagine diretta *Nel calcolo degli indicatori si rileva per le ditte individuali la titolarità di impresa, per le Società di persone, il numero di donne tra i soci, per le Società di Capitali, il numero di donne tra i componenti del CdA	0	360 (F)+440 (M) /2.400				
	Acquisto macchine e attrezzature								
	Interventi di irrigazione aziendale Comparto olivicolo Comparto orticolo Comparto floricolo Comparto frutticolo								
Interventi per la sistemazione dei terreni Comparto olivicolo Comparto viticivinicolo Comparto frutticolo									
Misura 4.8									

Misura 4.8		Comparto zootecnico								
		Impianti per la trasformazione delle produzioni								
		Comparto vitivinicolo								
		Comparto zootecnico*								
		Impianti per la conservazione e prima lavorazione delle produzioni aziendali Comparto orticolo Comparto floricolo Comparto frutticolo								
		Vivai								
		Altri interventi Impianti per il risparmio energetico, introduzione di fonti energetiche rinnovabili								

Misura	Descrizione	Tipologia e Sottotipologie di progetto	Indicatore di risultato	Fonte/ Note	Valore attuale	Valore atteso al 2008	Indicatore di impatto	Fonte/ Note	Valore attuale	Valore atteso al 2008
Misura 4.9	Miglioramento della trasformazione e commercializzazione dei prodotti agricoli	Interventi su impianti di prima lavorazione e commercializzazione per il miglioramento tecnologico ed il contenimento dei costi di produzione Carni bovine, bufaline ovine, caprine, suine e avi-cunicole Ortofrutta Fiori	Capacità media degli impianti per comparto (q.li)	Indagine diretta	Fruttiferi: 20.221,57	Fruttiferi: 22.549,57	Variazione del valore aggiunto alimentare (meuro ai prezzi di base)	ISTAT 2001	1.632	1.827,5= 12%
					Fiori: 25.525,00	Fiori: 45.763,00				
					Latte buf: 11.794,33	Latte buf: 13.812,12				
					Olio: 16.500	Olio: 24.956,50				
					Ortive: 38.003,26	Ortive: 58.997,43				
		Interventi su impianti di trasformazione e commercializzazione per il miglioramento tecnologico ed il contenimento dei costi di produzione Bufalino: latte e derivati Bovino: latte e derivati Ovicaprino: latte e derivati Carni bovine, bufaline, ovine,	Variazione % della produzione commercializzata con contratti pluriennali	Indagine diretta	Vino: 2.008,86	Vino: 19.603,67	Incremento occupazionale (media annua in migliaia)	ISTAT 2001	38.700	40.001= 3,8%
					Fiori: 25.525/25.525	Fiori: 45.763 /45.763				
					Fruttiferi: 87.971,75/141.969,75	Fruttiferi: 157.102,00/157.102,00				

Misura 4.9		caprine e suine Ortofrutta Olio Vino	Costo per ecoinvestimenti / costo totale investimenti	Indagine diretta	Latte buf: 58.827/58.97 1,24	Latte buf: 67.522,60/67.522,60			
		Olio: 33.000/33.00 0			Olio: 49.913/49.913				
		ortive: 188.929,04/2 65.604,04			ortive: 403.043/403.043				
		Vino: 5.692,34/12.6 14,26			Vino: 119.251/119.251				
		0			732.589,05/ 49.502.340,89				
		0			12/40= 30%				

	<p>P.O.R. Campania 2000-2006 Complemento di programmazione</p> <p>Allegato 3</p>	
--	--	--

		<p>Fiori Olio Vino</p>	<p>N° imprese condotte da donne /totale imprese beneficiarie</p>	<p>rileva per le ditte individuali la titolarità di impresa, per le Società di persone, il numero di donne tra i soci, per le Società di Capitali, il numero di donne tra i componenti del CdA</p>						
--	--	--------------------------------	--	--	--	--	--	--	--	--

Misura	Descrizione	Tipologia e Sottotipologie di progetto	Indicatore di risultato	Fonte/ Note	Valore attuale	Valore atteso al 2008	Indicatore di impatto	Fonte/ Note	Valore attuale	Valore atteso al 2008
Misura 4.10	Ricomposizio ne fondiaria	Studi Studi di fattibilità e progettazione degli interventi di ricomposizione	% SAU indagata	SAU Istat comuni oggetto d' indagine/SAU istat tot Campania	0/599,954	474.699/599.954= 79%		Valori relativi allo studio preliminare confrontati con variazione RLS aziendale 3600 incremento RLS medio azienda beneficiaria/11.000 RLS medio aziendale area di potenziale applicazione della misura		
		Piani di ricomposizione fondiaria Interventi infrastrutturali interaziendali connessi ai progetti zonali di ricomposizione fondiaria	N° aziende direttamente servite dalle infrastrutture	Rilevato dai dati a corredo dei progetti	0	500	Incremento medio del RLS per azienda beneficiaria		11.000 euro RLS medio per azienda	3600/11.000 0,33
		Acquisto particelle agricole e scambio di particelle agricole	Variazione SAU delle aziende beneficiarie							
			N° aziende condotte da donne sul totale delle aziende beneficiarie	indagine diretta	0	0,5				

Misura	Descrizione	Tipologia e Sottotipologi e di progetto	Indicatore di risultato	Fonte/ Note	Valore attuale	Valore atteso al 2008	Indicatore di impatto	Fonte/ Note	Valore attuale	Valore atteso al 2008
Misura 4.11	Servizi essenziali per l'economia e la popolazione rurale	Servizi di trasporto	Popolazione servita nelle aree oggetto di intervento/Popolazione totale aree PIAR	ISTAT 2001 Indagine diretta	0/1.276.213	$650.000/1.276.213 = 51\%$	Variazione % della popolazione residente nelle zone rurali	ISTAT 2001	-0,68	-0,60
		Servizi assistenziali Telesoccorso Telemedicina Poliambulatori mobili Assistenza parasanitaria Servizi socio-sanitari in rete Assistenza materiale e domestica								
		Creazione di asili nido e centri sociali Asili nido Centri sociali								

Misura	Descrizione	Tipologia e Sottotipologie di progetto	Indicatore di risultato	Fonte/ Note	Valore attuale	Valore atteso al 2008	Indicatore di impatto	Fonte/ Note	Valore attuale	Valore atteso al 2008
Misura 4.12	Rinnovo e sviluppo di villaggi: tutela e conservazione e del patrimonio rurale	Restauro e ripristino funzionale di parti limitate di strutture edilizie non produttive	Nuove attività economiche create con l'intervento	Indagine diretta	0	179	Variazione % della popolazione residente nelle zone rurali	ISTAT 2001	-0,68	-0,6
		Opere di impianto, adeguamento e/o razionalizzazione dei servizi igienico-sanitari e degli impianti termoidraulici, elettrici, idrici, telefonici, di strutture non produttive								
		Recupero di edifici di interesse storico	Nuove attività economiche create con l'intervento da donne/Totale nuove attività economiche create con l'intervento	Indagine diretta *Nel calcolo degli indicatori si rileva per le ditte individuali la titolarità di impresa, per le Società di persone, il numero di donne tra i soci, per le Società di Capitali, il numero di donne tra i componenti del CdA	0	54/179 = 30%	N° ospiti delle strutture finanziate nei Comuni oggetto d'intervento nel periodo 2006-08	Rilevazione regionale	0	5.500
		Conservazione di fabbricati rurali								
		Restauro e ripristino di invasi spaziali pubblici								

Misura	Descrizione	Tipologia e Sottotipologi e di progetto	Indicatore di risultato	Fonte/ Note	Valore attuale	Valore atteso al 2008	Indicatore di impatto	Fonte/ Note	Valore attuale	Valore atteso al 2008
Misura 4.13	Diversificazione delle attività agricole o di ambito agricole al fine di creare pluriattività o fonti di reddito alternative	Investimenti materiali per la ristrutturazione e la rifunionalizzazione di volumetrie aziendali esistenti Strutture e servizi per l'agriturismo	Presenze medie annue nelle aziende beneficiarie	Indagine diretta	2.500	4.000	Variazione % della popolazione residente nelle zone rurali	ISTAT 2001	-0,68	-0,60

Misura	Descrizione	Tipologia e Sottotipologie di progetto	Indicatore di risultato	Fonte/ Note	Valore attuale	Valore atteso al 2008	Indicatore di impatto	Fonte/ Note	Valore attuale	Valore atteso al 2008
Misura 4.14	Incentivazione di attività turistiche	Investimenti materiali per potenziare l'attività turistica Costruzione e/o ristrutturazione di strutture ricettive, di ristorazione e per il tempo libero e acquisto attrezzature	Imprese artigiane e turistiche finanziate con la misura/Imprese artigiane e turistiche della Campania	CCIAA, 2001 Ci si riferisce alle imprese artigiane e turistiche iscritte alla CCIAA relativamente a quei mestieri che risultano più attinenti alla misura	0/1.158	130/1.158 11,2%	Variazione % della popolazione residente nelle zone rurali	ISTAT 2001	-0,68	-0,6
		Investimenti materiali per potenziare l'artigianato dei prodotti non compresi nell'Allegato 1 nel Trattato Costruzione e/o ristrutturazione di locali e acquisto macchine e attrezzature								
	Incentivazione di attività artigianali	Realizzazione itinerari rurali Cartellonistica, punti di informazione	N° di comuni interessati dagli interventi/N° comuni potenzialmente ammissibili Imprese artigiane e turistiche condotte da donne finanziate con la misura /totale imprese artigiane e turistiche della Campania	ISTAT, 2001 Indagine diretta *Nel calcolo dell'indicatore si rileva per le ditte individuali la titolarità di impresa, per le Società di persone, il numero di donne tra i soci, per le Società di Capitali, il numero di donne tra i componenti del CdA	0/309 0/1.158	200/309 64,7% F- 59/1.158 = 45% M- 71/1.158 = 55%	Variazione del valore aggiunto per addetto delle piccole-medie imprese iscritte all'Albo Artigiani	ISTAT 2001	17.000	19.890=17% 7%
		Investimenti immateriali per iniziative di animazione culturale Iniziative per il recupero di tradizioni e folclore locali								

Misura	Descrizione	Tipologia e Sottotipologie di progetto	Indicatore di risultato	Fonte/ Note	Valore attuale	Valore atteso al 2008	Indicatore di impatto	Fonte/ Note	Valore attuale	Valore atteso al 2008
Misura 4.15	Insediamento giovani	Premi per l'insediamento dei giovani agricoltori	Nuovi insediamenti avvenuti con la misura/ Totale aziende agricole in Campania	ISTAT 2001 indagine diretta	0/248.931	2.653/248.931 1,06%	Variazione del valore aggiunto in agricoltura	ISTAT, 2001	2.208,0 Meuro	2.472,96 Meuro = 12%
			Aziende condotte da giovani donne sul totale aziende agricole beneficiarie	indagine diretta	0	F- 1.192/2.653 = 45% M- 1.461/2.653 = 55%				

Misura 4.16	<p>Formazione professional e nel settore agricolo</p> <p>Formazione nel settore forestale</p>	<p>Corsi di formazione Corsi per la conduzione aziendale Corsi per l'agricoltura ecocompatibile Corsi per la gestione delle attività forestali Corsi di Qualificazione professionale Interventi formativi per i giovani al primo insediamento Aspetti gestionali ed amministrativi delle cooperative agricole e delle associazioni dei produttori agricoli</p>	<p>Numero di operatori formati sugli iscritti (distinzione di genere)</p>	<p>indagine diretta</p>	<p>0</p>	<p>$9.000/13.500=67\%$ $F_ 2500/13.500 = 18,5\%$ $M_ 6.550/13.500 = 48,1\%$</p>	<p>Adulti occupati e non occupati nella classe d'età 25-64 che partecipano ad attività formative per 100 adulti occupati e non nella classe di età corrispondente</p>	<p>ISTAT</p>	<p>8,50%</p>	<p>12,00%</p>
----------------	---	--	---	-------------------------	----------	--	---	--------------	--------------	---------------

Misura	Descrizione	Tipologia e Sottotipologi e di progetto	Indicatore di risultato	Fonte/ Note	Valore attuale	Valore atteso al 2008	Indicatore di impatto	Fonte/ Note	Valore attuale	Valore atteso al 2008
Misure 4.17	Altre misure forestali	Imboschimento superfici con essenze forestali autoctone	Quota di superficie interessata dall'intervento/ Superficie totale regionale	ISTAT 2001 indagine diretta - ettari	0/894.154,32	232.000/894.154,32 26%	Variazione % ettari per nuove superfici boscate	ISTAT 2001	94%	130%
		Investimenti materiali per il miglioramento dei complessi boscati esistenti								
		Acquisto macchine e attrezzature								
		Interventi di ricostruzione del patrimonio silvicolo danneggiato								

		Interventi di prevenzione Fasce tagliafuoco Invasi Torrette Punti d'acqua Strutture AIB Macchine forestali d'intervento								
--	--	--	--	--	--	--	--	--	--	--

Misura	Descrizione	Tipologia e Sottotipologie di progetto	Indicatore di risultato	Fonte/ Note	Valore attuale	Valore atteso al 2008	Indicatore di impatto	Fonte/ Note	Valore attuale	Valore atteso al 2008
Misura 4.18		Servizi di sostituzione	Giornate di sostituzione attivate/N aziende agricole che usufruiscono del servizio di sostituzione	Formulario Monit Questionari	0	$1.200/25=48$ femmine $240/5=48$ maschi $960/20=48$.	N di aziende agricole che usufruiscono dei servizi (assistenza tecnica e sostituzione) erogati dai destinatari della misura/N totale delle aziende agricole campane iscritte al registro delle Imprese (dato al 31.12.2002 = 82.754)	Formulario Monit Infocamere 2002	0/82.754	$1.705/82.754 = 2\%$
		Servizi di assistenza alla gestione	Azioni di assistenza tecnica adottate dalle basi associative/N di aziende coinvolte	Formulario Monit Questionari	0	$4.200/1.680=2,5$ di cui il 30% femmine (di 1680) e il 70% maschi (1680)				
			N° aziende coinvolte	Formulario	0	840/1.680=0,5 di				

Misura	Descrizione	Tipologia e Sottotipologie di progetto	Indicatore di risultato	Fonte/ Note	Valore attuale	Valore atteso al 2008	Indicatore di impatto	Fonte/ Note	Valore attuale	Valore atteso al 2008
Misura 4.19	Commercializzazione prodotti di qualità	Studi, indagini e progettazione per il riconoscimento di certificazione di qualità	N°azioni di promozione/totale azioni finanziate	Indagine diretta	0	6/12	Produzione commercializzata delle aziende beneficiarie /PLV settore agricolo totale	Indagine diretta INEA 2000 (Meuro)	0/2.790	3/2.790
		Sistemi per il controllo della qualità dei prodotti ISO 9000 HACCP altro	N°azioni di certificazione/totale azioni finanziate N. azioni di certificazione per ISO 14000 ed EMAS / totale azioni di certificazione finanziate	Indagine diretta	0	6/12				
		Reti telematiche		Indagine diretta	0	0/6				

Misura	Descrizione	Tipologia e Sottotipologie di progetto	Indicatore di risultato	Fonte/ Note	Valore attuale	Valore atteso al 2008	Indicatore di impatto	Fonte/ Note	Valore attuale	Valore atteso al 2008
Misura 4.20	Sviluppo e miglioramento delle infrastrutture che incidono sullo sviluppo dell'agricoltura	Interventi sulla viabilità rurale pubblica Riassetto della rete viaria, segnaletica, manufatti di contenimento e piantumazione	Popolazione rurale servita/Totale popolazione rurale regionale	ISTAT 2001 indagine diretta	0/1.276.213	785.913/1.276.213 61,6%	Variazione media del valore medio fondiario nelle aree rurali oggetto di intervento	Regione Campania, 2000 (euro)	17.638,78 €	19.106,32 €
		Interventi sugli acquedotti rurali Opere di preparazione dei terreni, tuazioni, trasporto materiali di scavo, adeguamento alle normative								
		Recupero di sentieri pubblici Ripristino piste pedonali e ciclabili, aree di sosta attrezzate, rifunzionalizzazione di strutture di ricovero, corrimano e segnaletica, reimpinato con specie autoctone								

Misura	Descrizione	Tipologia e Sottotipologie di progetto	Indicatore di risultato	Fonte/ Note	Valore attuale	Valore atteso al 2008	Indicatore di impatto	Fonte/ Note	Valore attuale	Valore e atteso al 2008
Misura 4.22	Acquacoltura	Adeguamento strutturale degli impianti e delle attrezzature per la maricoltura e l'acquacoltura	Quota di superficie protetta totale rispetto alla superficie sottesa entro le 3 miglia;	Stima dati Autorità Ambientale;	82 Kmq/2592 Kmq = 3,1%	360 Kmq/2592 Kmq =13,8%	Variazione valore aggiunto settore pesca	Irepa-Osservatorio economico sulle strutture produttive della pesca marittima in Italia annuario 2001-02	57,24 Meuro	60 Meuro
		Creazione di nuovi impianti per la produzione di specie ittiche pregiate	Variazione della capacità di produzione dei pesci e molluschi di allevamento;	Idroconsult 2002;	0/4.051 t	600/4.051 t = 14,8%				
		Creazione di barriere artificiali a protezione delle coste	Quota delle imbarcazioni da pesca che utilizzano i porti ammodernati con l'utilizzo dei fondi strutturali rispetto al totale delle imbarcazioni da pesca regionali (n. di GT da pesca registrate nei porti ammodernati / totale dei GT da pesca regionali) Kmq di area costiera protetta mediante strutture sommerse a protezione della fauna marina	Dati MIPAF "flotta campana al 31/12/200" A utorità portuale Rilevazione diretta	0GT/12.554 GT	3.000GT/12.554 GT = 23,8%				
		Centri di controllo igienico-sanitario, catalogazione e statistica del pescato								
		Adeguamento infrastrutturale dei porti pescherecci								
		Costruzione e ammodernamento dei mercati ittici								
		Costruzione e ammodernamento di impianti di trasformazione del pescato								

Misura	Descrizione	Tipologia e Sottotipologie di progetto	Indicatore di risultato	Fonte/ Note	Valore attuale	Valore atteso al 2008	Indicator e di impatto	Fonte/ Note	Valore attuale	Valore atteso al 2008
Misura 4.23		Adeguamento e ammodernamento delle attrezzature di bordo per la piccola pesca costiera	Quota premi concessi ad operatori della piccola pesca costiera/ Totale dei premi e/o contributi concessi per le misure di adeguamento alla sicurezza delle imbarcazioni e di riconversione dei sistemi di pesca	Banche dati regionali	0/6.359.850	2.400.000/12.000.000 = 20%		Irepa-Osservatori o economico sulle strutture produttive della pesca marittima in Italia annuario 2001-02	57,24 Meuro	60 Meuro
		Disciplinari per produzioni di allevamento e azioni di certificazione della qualità								
		Disciplinari per produzioni di allevamento e azioni di certificazione della qualità								
		Disciplinari per produzioni di allevamento e azioni di certificazione della qualità	Aziende che hanno ottenuto la certificazione di qualità o di provenienza/Totale aziende del settore acquacoltura	Banca dati ICRAM 2000 UNIMAR 2000	0/23	6/23				
		Definizione di piani di gestione integrata delle zone costiere								
		Definizione di piani di gestione integrata delle zone costiere								
		Concessione di indennità per l'arresto temporaneo dell'attività								
		Progetti pilota per la sperimentazione e la divulgazione								

Misura	Descrizione	Tipologia e Sottotipologie di progetto	Indicatore di risultato	Fonte/ Note	Valore attuale	Valore atteso al 2008	Indicatore di impatto	Fonte/ Note	Valore attuale	Valore atteso al 2008
Misura 4.24	Gestione di strategie integrate di sviluppo rurale da parte dei Partenariati locali	Attività propedeutiche e di accompagnamento Attività propedeutiche e di accompagnamento a cura della Provincia	Popolazione interessata dai PIR/Popolazione potenzialmente ammissibile	Indagine diretta ISTAT	0/1.276.213	350.000/1.276.213	Variazione del reddito delle aziende coinvolte (%)	Indagine diretta elaborazioni SVIMEZ su dati ISTAT		6%
			Partecipazione della componenete privata ai Partenariati/Totale partners (con distinzione di genere)		0%	40%				
		Sostegno ai Partenariati locali Attività propedeutiche e di accompagnamento a cura dei Partenariati					Variazione del numero degli occupati nelle aziende coinvolte (%)	Indagine diretta elaborazioni SVIMEZ su dati ISTAT		4%

Indicatori di Realizzazione delle Misure FSE

INDICATORI DI VALUTAZIONE : Asse III- Risorse umane

Misura	Descrizione	Codice sottocategoria UE	Tipologia di azione	Tipologia di progetto	Indicatore di realizzazione	Unità di misura.	Valore atteso a fine programma
1.11/3.18	Promozione di una forza lavoro competente e di nuova imprenditorialità a supporto della protezione e valorizzazione del territorio e dello sviluppo di attività produttive nelle aree protette	21 - 24 Politiche del lavoro; Flessibilità della forze lavoro, attività imprenditoriali, innovazione, informazione e tecnologie delle telecomunicazioni (persone, aziende)	Dispositivi e strumenti a supporto della qualificazione del sistema di governo	Attività di studio e analisi di carattere economico e sociale	Progetti	n.	5
					Durata dei progetti	gg	300
					Costo unitario	Euro	175..000
			Percorsi integrati	per la creazione di impresa	Progetti	n.	
					Destinatari	n.	230
					Durata dei progetti	ore	300
					Costo unitario	Euro	14
			Sensibilizzazione, informazione e pubblicità		Progetti	n.	61
					Durata dei progetti	gg	300
					Costo medio progetto	Euro	800.000
			Formazione	formazione per occupati (dipendenti imprese)	Progetti	n.	
					Destinatari	n.	230
					Durata media per destinatario	ore	150
					Monte ore	ore	37.500
					Costo unitario	Euro	14
				formazione per occupati (personale P.A.)	Progetti	n.	
					Destinatari	n.	450
					Durata media per destinatario	ore	150
					Monte ore	ore	71.400
					Costo unitario	Euro	14
				formazione post obbligo formativo e post diploma	Progetti	n.	
					Destinatari	n.	210
					Durata media per destinatario	ore	500
					Monte ore	ore	107.000
					Costo orario formazione	Euro	14

Misura	Descrizione	Codice sottocategoria UE	Tipologia di azione	Tipologia di progetto	Indicatore di realizzazione	Unità di misura	Valore atteso a fine programma
2.3/3.19	Sviluppo delle competenze del potenziale umano e dell'imprenditorialità nel settore della cultura e del tempo libero	21, 23, 24 - Politiche del lavoro; Potenziamento dell'istruzione e della formazione professionale (persone e aziende); Flessibilità della forze lavoro, attività imprenditoriali, innovazione, informazione e tecnologie delle telecomunicazioni (persone, aziende)	Formazione	formazione per occupati (formazione continua)	Progetti	n.	
					Destinatari	n.	5.963
					Durata media per destinatario	ore	115
					Monte ore	ore	685.745
					Costo unitario	Euro	16
			Percorsi integrati	per la creazione di impresa	Progetti	n.	
					Destinatari	n.	1.170
					Durata dei progetti	gg	240
					Costo unitario	Euro	6.700
			Dispositivi e strumenti a supporto della qualificazione del sistema di governo	Attività di studio e analisi di carattere economico e sociale	Progetti	n.	33
					Durata dei progetti	gg	240
					Costo unitario	Euro	95.582
			Sensibilizzazione, informazione e pubblicità		Progetti	n.	63
					Costo	Euro	25.000

Misura	Descrizione	Codice sottocategoria UE	Tipologia di azione	Tipologia di progetto	Indicatore di realizzazione	Unità di misura.	Valore atteso a fine programma
3.1	Organizzazione dei servizi per l'impiego	21 - Politiche del lavoro	Dispositivi e strumenti a supporto dello sviluppo e della qualificazione del sistema dei servizi all'impiego	Acquisizione di risorse	Progetti	n.	73
					Durata media per progetto	gg	960
					Costo unitario	Euro	30.987
				Orientamento, consulenza e formazione del personale	Progetti	n.	
					Destinatari	n.	605
					Durata media per destinatario	ore	300
					Costo unitario	Euro	75
				Messa in rete degli SPI	Progetti	n.	n q.to
					Durata dei progetti	g.	n q.to
					Costo	Euro	n q.to
			Dispositivi e strumenti a supporto della qualificazione del sistema di governo	Attività di studio e analisi di carattere economico e sociale	Progetti	n.	32
					Durata dei progetti	gg	240
					Costo unitario	Euro	95.582
			Sensibilizzazione, informazione e pubblicità		Progetti	n.	n q.to
					Durata dei progetti	g.	n q.to
					Costo	Euro	n q.to

Misura	Descrizione	Codice sottocategoria UE	Tipologia di azione	Tipologia di progetto	Sotto-tipologia di progetto	Indicatore di realizzazione	Unità di misura	Valore atteso a fine Programma
3.2	Inserimento e renserimento nel Mercato del lavoro di giovani e adulti	21 Politiche del lavoro	Orientamento, consulenza e informazione			Destinatari previsti	n.	63.283
						Costo destinatario (ore)	Euro	9,30
						Durata media per destinatario	ore	18
			Formazione	Formazione post-obbligo e post-diploma		Progetti	n.	n.qto.
						Destinatari	n.	6910
						Costo destinatario (ore)	Euro	11,88
						Durata media per destinatario	ore	400
			Formazione	Formazione all'interno dell'obbligo formativo (tutti gli indicatori vanno calcolati per entrambe le sottotipologie di progetti)		Progetti	n.	n.qto.
						Destinatari	n.	10.952
						Costo destinatario (ore)	Euro	10,33
						Durata media per destinatario	ore	300
			Percorsi integrati	per l'inserimento lavorativo		Destinatari	n.	2.800
						Costo destinatario (ore)	Euro	11,88
						Durata media per destinatario	ore	700
			Incentivi (contributi finanziari)	Incentivi alle persone per la mobilità geografica	per il lavoro	Destinatari	n.	1.024
			Dispositivi e strumenti a supporto della qualificazione del sistema di governo	Trasferimento di buone prassi		Incentivo medio per destinatari	Euro	6197
						Durata	gg	n.qto.
						Costo	Euro	45000
			Incentivi	Incentivi alle imprese per occupazione	Aiuti all'assunzione per altre categorie di utenza	Destinatari previsti	n.	n q.to
						Durata dei progetti	ore	n q.to
						Costo	Euro	n q.to

Misura	Descrizione	Codice sottocategoria UE	Tipologia di azione	Tipologia di progetto	Sotto-tipologia di progetto	Indicatore di realizzazione	Unità di misura	Valore atteso a fine Programma
3.3	Inserimento e reinserimento dei disoccupati di lunga durata	21 - Politiche del lavoro	Orientamento, consulenza e informazione			Progetti	n.	n.qto.
						Destinatari	n.	74.584
						Costo destinatario (ore)	Euro	9,3
			Formazione	Formazione post-obbligo e post-diploma		Progetti	n.	n.qto.
						Destinatari	n.	11.207
						Costo destinatario (ore)	Euro	11,88
			Percorsi integrati	per l'inserimento lavorativo		Progetti	n.	n.qto.
						Destinatari	n.	8.000
						Costo destinatario (ore)	Euro	11,88
			Incentivi (contributi finanziari)	Incentivi alle persone per la mobilità geografica	per il lavoro	Destinatari	n.	2.685
						Costo medio	Euro	6197
						Durata media degli incentivi	gg	180
			Dispositivi e strumenti a supporto della qualificazione del sistema di governo	Attività di studio e analisi di carattere economico e sociale		Progetti	n.	32
						Costo unitario	Euro	103.291,38
			Dispositivi e strumenti a supporto della qualificazione del sistema dell'offerta formativa	orientamento, consulenza e formazione formatori e operatori		Progetti	n.	n.qto.
						Destinatari	n.	4.296
						Costo unitario	Euro	12,91
			Sensibilizzazione, informazione e pubblicità			Durata	n.	74
						Costo	Euro	45000

Misura	Descrizione	Codice sottocategoria UE	Tipologia di azione	Tipologia di progetto	Sotto-tipologia di progetto	Indicatore di realizzazione*	Unità di misura	valore atteso a fine programma*
3.4	Inserimento lavorativo e reinserimento di gruppi svantaggiati	22 - Integrazione sociale	Work - experience	Tirocini		Progetti	n.	n.qto.
						Destinatari	n.	400
						Costo unitario	Euro	36875
						Durata progetti	gg	240
			Servizi (ci si riferisce all'intervento per mettere in rete le risorse e i servizi esistenti in tema di sostegno alle cat. Svant.)	alle persone		Progetti	n.	5
						Durata progetti	gg	240
						Costo unitario	Euro	134575
			Dispositivi e strumenti a supporto della qualificazione del sistema di governo	Attività di studio e analisi di carattere economico e sociale		Progetti	n.	3
						Durata progetti	gg	240
						Costo unitario	Euro	144925
			Dispositivi e strumenti a supporto della qualificazione del sistema dell'offerta formativa	orientamento, consulenza e formazione formatori e operatori		Progetti	n.	n.qto.
						Destinatari	n.	800
						Durata media per destinatario	ore	120
						Durata progetti	gg	240
						Monte ore	ore	96.000
						Costo unitario	Euro	25
			Percorsi integrati	Inserimento lavorativo (soggetti svantaggiati)		Progetti	n.	n.qto.
						Destinatari previsti	n.	500
						Durata media per destinatario	gg	240
						Costo unitario	Euro	19.900
				Inserimento lavorativo (detenuti e minori in stato di detenzione)		Progetti	n.	n.qto.
						Destinatari previsti	n.	400
						Durata media per destinatario	ore	400

						Durata dei progetti	gg	240
						Monte ore	ore	160000
						Costo unitario/ora	Euro	18

Misura	Descrizione	Codice sottocategoria UE	Tipologia di azione	Tipologia di progetto	Sotto-tipologia di progetto	Indicatore di realizzazione*	Unità di misura	valore atteso a fine programma*
3.4	Inserimento lavorativo e reinserimento di gruppi svantaggiati	22 - Integrazione sociale	Incentivi	per la creazione d'impresa		Progetti	n.	n.qto.
						Destinatari	n.	400
						Durata progetti	gg	240
						Costo unitario	Euro	5.965
			Orientamento, consulenza e informazione	Orientamento, consulenza e informazione		Progetti	n.	n.qto.
						Destinatari	n.	350
						Durata media per destinatario	ore	160
						Costo unitario / ora	Euro	47
			Incentivi	Incentivi alle imprese per occupazione	Aiuti all'assunzione per altre categorie di utenza	Destinatari previsti	n.	n q.to
						Durata dei progetti	ore	n q.to
						Costo	Euro	n q.to
			Sensibilizzazione, informazione e pubblicità			Progetti	n.	6
						Durata dei progetti	g.	3
						Costo unitario	Euro	384.558

Misura	Descrizione	Codice sottocategoria UE	Tipologia di azione	Tipologia di progetto	Indicatore di realizzazione	Unità di misura	Valore atteso a fine programma
3.5	Adeguamento del sistema della formazione professionale e dell'istruzione	23 - Potenziamento dell'istruzione e della formazione professionale (persone e aziende)	Dispositivi e strumenti a supporto della qualificazione del sistema dell'offerta di formazione	costruzione e sperimentazione di prototipi e modelli	Progetti	n.	
					Durata media dei progetti	gg	240
					Costo	Euro	200.000
				costruzione e sperimentazione di prototipi e modelli	Progetti	n.	
					Durata media dei progetti	gg	240
					Costo	Euro	200.000
				costruzione e sperimentazione di prototipi e modelli	Progetti	n.	222
					Durata media dei progetti	gg	240
					Costo	Euro	30.000
				Certificazione di qualità e accreditamento soggetti attuatori	Progetti	n.	278
					Durata media dei progetti	gg	240
					Costo	Euro	24.000
				Trasferimento di buone prassi	Durata	g.	n q.to
					Costo	Euro	n q.to
				orientamento, consulenza e formazione formatori e operatori	Progetto	n.	
					Destinatari	n.	1.470
					Monte ore	ore	224.910
					Costo unitario	Euro	20
				Potenziamento strutture dei soggetti attuatori	Progetti	n.	164
					Durata media dei progetti	gg	240
					Costo	Euro	54.415
				Creazione e sviluppo di reti/partenariati	Progetti	n.	n q.to
					Durata dei progetti	g.	n q.to
					Costo	Euro	n q.to

Misura	Descrizione	Codice sottocategoria UE	Tipologia di azione	Tipologia di progetto	Indicatore di realizzazione	Unità di misura	valore atteso a fine programma*
3.5	Adeguamento del sistema della formazione professionale e dell'istruzione	23 - Potenziamento dell'istruzione e della formazione professionale (persone e aziende)	Dispositivi e strumenti a supporto della qualificazione del sistema di governo	Attività di studio e analisi di carattere economico e sociale	Progetti	n.	87
					Durata dei progetti	gg	240
					Costo unitario	Euro	95.582
				monitoraggio e valutazione	Progetti	n.	n q.to
					Durata dei progetti	g.	n q.to
					Costo	Euro	n q.to
			Servizi	Alle persone	Destinatari	n.	1.426
					Costo unitario	Euro	260
3.6	Prevenzione della dispersione scolastica e formativa	23 - Potenziamento dell'istruzione e della formazione professionale (persone e aziende)	Dispositivi e strumenti a supporto della qualificazione del sistema dell'offerta di istruzione	Costruzione e sperimentazione di prototipi e modelli	Progetti	n.	27
					Durata media dei progetti	gg	240
					Costo	Euro	200.000
				Orientamento, consulenza e formazione personale delle scuole e università	Progetti	n.	
					Destinatari	n.	2.908
					Monte ore	ore	444.924
					Costo unitario	Euro	20
			Dispositivi e strumenti a supporto della qualificazione del sistema di governo	Attività di studio e analisi di carattere economico e sociale	Progetti	n.	19
					Durata dei progetti	gg	240
					Costo unitario	Euro	95.582
				Creazione e sviluppo di reti/partenariati	Progetti	n.	n q.to
					Durata dei progetti	g.	n q.to
					Costo	Euro	n q.to
			Servizi	alle persone	Destinatari	n.	3.993
					Costo unitario	Euro	260
			Sensibilizzazione, informazione e pubblicità		Progetti	n.	n q.to
					Durata dei progetti	g.	n q.to
					Costo	Euro	n q.to

misura	Descrizione	Codice sottocategoria UE	Tipologia di azione	Tipologia di progetto	Indicatore di realizzazione	Unità di misura	Valore atteso a fine programma
3.7	Formazione superiore	23 - Potenziamento dell'istruzione e della formazione professionale (persone e aziende)	formazione	IFTS (Istruzione e Formazione Tecnica Superiore)	Progetti	n.	n.qto.
					Destinatari	n.	1.900
					Costo per destinatario	Euro	8,39
					Durata media per destinatario	ore	1200
				Alta formazione	Progetti	n.	
					Destinatari previsti	n.	2.500
					Costo per destinatario	Euro	10,33
					Durata media per destinatario	ore	600
			Incentivi (contributi finanziari)	alle persone per la formazione	Destinatari	n.	1.400
					Incentivo medio per destinatari	Euro	9.300
					Durata media per destinatario	ore	270
			Dispositivi e strumenti a supporto della qualificazione del sistema di governo	Attività di studio e analisi di carattere economico e sociale	Progetto (un anno)	n.	25
					Costo unitario	Euro	103.291
			Sensibilizzazione, informazione e pubblicità		Progetti	n.	60
					Costo	Euro	41.300

Misura	Descrizione	Codice sottocategoria UE	Tipologia di azione	Tipologia di progetto	Sotto-tipologia di progetto	Indicatore di realizzazione	Unità di misura	Valore atteso a fine Programma
3.8	Istruzione e formazione permanente	23 - Potenziamento dell'istruzione e della formazione professionale (persone e aziende)	Formazione	formazione permanente/alfabetizzazione innovativa	aggiornamento professionale e tecnico	Destinatari	n.	7.724
						Durata media per destinatario	ore	126
						Monte ore	ore	973.224
						Costo unitario	Euro	16
				formazione permanente/Sviluppo competenze trasversali	aggiornamento culturale	Destinatari	n.	6.621
						Durata media per destinatario	ore	126
						Monte ore	ore	834.246
						Costo unitario	Euro	16
			Incentivi (contributi finanziari)	alle persone per la formazione		Incentivi	n.	5.885
						Costo unitario	Euro	18
						Durata dei progetti	ore	126
			Sensibilizzazione, informazione e pubblicità			Progetti	n.	n q.to
						Durata dei progetti	g.	n q.to
						Costo	Euro	n q.to
			Dispositivi e strumenti a supporto della qualificazione del sistema dell'offerta di formazione	Costruzione e sperimentazione di prototipi e modelli		Progetti	n.	
						Durata dei progetti	g.	
						Costo	Euro	

Misura	Descrizione	Codice sottocategoria UE	Tipologia di azione	Tipologia di progetto	Indicatore di realizzazione	Unità di misura	Valore atteso a fine Programma
3.9	Sviluppo della competitività delle imprese pubbliche e private con priorità alle PMI	24 - Flessibilizzazione delle forze di lavoro, attività imprenditoriali, innovazione, informazione e tecnologie delle comunicazioni (persone e aziende)	Formazione	formazione per occupati (formazione continua) adeguamento competenze	Progetti	n.	n q.to
					Destinatari	n.	7.500
					Costo destinatario	Euro	15,49
					Durata media per destinatario	ore	200
					Imprese coinvolte	n.	1500
				formazione per occupati (formazione continua) Formazione figure nell'ambito di servizi di ricerca e sviluppo	Progetti	n.	n q.to
					Destinatari	n.	1.650
					Costo destinatario	Euro	15,49
					Durata media per destinatario	ore	300
					Imprese coinvolte	n.	330
			Incentivi (contributi finanziari)	Incentivi alle imprese per l'innovazione tecnica e organizzativa	Destinatari	n.	115
					Incentivo medio per destinatari	Euro	51.700
					Durata dei progetti	gg	365
			Dispositivi e strumenti a supporto della qualificazione del sistema di governo	Trasferimento di buone prassi	Progetti	n.	40
					Costo	Euro	20.700
				Creazione e sviluppo di reti/partenariati + monitoraggio	Progetti	n.	70
					Costo medio per creazione di rete	Euro	51.700
			Sensibilizzazione, informazione e pubblicità		Seminari di 5 gg, corso di formazione	n.	40
					Costo	Euro	20.700
			Incentivi	aiuti alle imprese per occupazione (assunzione soggetti svantaggiati)	Destinatari	n.	n q.to
					Durata dei progetti	ore	n q.to
					Costo	Euro	n q.to

Misura	Descrizione	Codice sottocategoria UE	Tipologia di azione	Tipologia di progetto	Sotto-tipologia di progetto	Indicatore di realizzazione	Unità di misura	Valore atteso a fine Programma
3.10	Adeguamento delle competenze della pubblica amministrazione	24 - Flessibilizzazione delle forze di lavoro, attività imprenditoriali, innovazione, informazione e tecnologie delle comunicazioni (persone e aziende)	Dispositivi e strumenti a supporto della qualificazione del sistema di governo	orientamento, consulenza e formazione	Laboratori di avanzamento istituzionale	Progetti	n.	8
						durata	g.	200
						Destinatari	n.	50
						Costo unitario	Euro	180.760
					percorsi di accompagnamento manageriale enti locali	Progetti	n.	20
						durata	ore	25
						Destinatari	n.	100
						Costo unitario	Euro	38.734
					azioni di supporto alle donne per sviluppo carriera	Progetti	n.	15
						durata	ore	25
						Destinatari	n.	80
						Costo unitario	Euro	30.987
					azioni di sensibilizzazione trasversalità programmatica	Workshop	n.	30
						durata	ore	40
						Destinatari	n.	14
						Costo unitario	Euro	8522
				monitoraggio e valutazione	Acquisizione di persone	Progetti	n.	1
						Risorse (persone)	n.	10
					Monitoraggio	Progetti	n.	1
					Valutazione	Progetti	n.	1

Misura	Descrizione	Codice sottocategoria UE	Tipologia di azione	Tipologia di progetto	Sotto-tipologia di progetto	Indicatore di realizzazione	Unità di misura	Valore atteso a fine programma
3.10	Adeguamento delle competenze della pubblica amministrazione	24 - Flessibilizzazione delle forze di lavoro, attività imprenditoriali, innovazione, informazione e tecnologie delle comunicazioni (persone e aziende)		Trasferimento di buone prassi	Stage/scambi personale	Destinatari	n.	50
				Adeguamento e innovazione degli assetti organizzativi	Adeguamento competenze personale POR (2)	Progetti	n.	4
						Destinatari	n.	380
						Durata media	g.	60
						Costo medio	Euro	103.291
					Cantieri di miglioramento organizzativo settoriali (3)	Progetti	n.	30
						Durata media	g.	120
						Costo unitario	Euro	309.87
					Cantieri di miglioramento organizzativo trasversale (3)	Progetti	n.	5
						Durata media	g.	180
						Costo unitario	Euro	129.114
					Cantieri di miglioramento organizzativo Autonomie Locali e livello provinciale (3)	Progetti	n.	10
						Durata media	g.	200
						Costo unitario	Euro	206.583

Misura	Descrizione	Codice sottocategoria UE	Tipologia di azione	Tipologia di progetto	Sotto-tipologia di progetto	Indicatore di realizzazione	Unità di misura	Valore atteso a fine Programma
3.11	Sviluppo e consolidamento dell'imprenditorialità con priorità ai nuovi bacini di impiego	24 Flessibilizzazione delle forze di lavoro, attività imprenditoriali, innovazione, informazione e tecnologie delle comunicazioni (persone e aziende)	Incentivi	alle persone per il lavoro autonomo	(creazione d'impresa)	Destinatari	n.	n-qto.
						Incentivi	n.	1.173
						Costo unitario	Euro	
						Durata dei progetti	gg	240
			Formazione	formazione per la creazione d'impresa		Progetti	n.	
						Destinatari	n.	385
						Durata dei progetti	gg	360/480
						Costo unitario (ora)	Euro	47
			Dispositivi e strumenti a supporto della qualificazione del sistema di governo	Assistenza a strutture e sistemi - Messa in rete PMI e messa in rete dei soggetti di supporto alla creazione d'impresa		Progetti	n.	n. q.to
						Costo unitario	Euro	n. q.to
						Durata progetto	gg	n. q.to
			Percorsi integrati	per la creazione d'impresa		Progetti	n.	n. q.to
						Destinatari	n.	n. q.to
						Durata progetto	gg	240/360
						Costo unitario (ora)	Euro	39
			Incentivi	Incentivi alle imprese per occupazione	Aiuti all'assunzione per altre categorie di utenza	Destinatari previsti	n.	n.q.to
						Durata dei progetti	ore	n.q.to
						Costo	Euro	n.q.to
			Sensibilizzazione, informazione e pubblicità			Progetti	n.	10
						Durata dei progetti	g.	3
						Costo	Euro	353..810

Misura	Descrizione	Codice sottocategoria UE	Tipologia di azione	Tipologia di progetto	Sotto-tipologia di progetto	Indicatore di realizzazione	Unità di misura	Valore atteso a fine Programma
3.12	Promozione dell'emersione del lavoro irregolare	24 Flessibilizzazione delle forze di lavoro, attività imprenditoriali, innovazione, informazione e tecnologie delle comunicazioni (persone e aziende)	Servizi	alle persone		Destinatari	n.	n q.to
						Costo unitario	Euro	n q.to
						Durata dei progetti	gg	n q.to
			Sensibilizzazione, informazione e pubblicità			Progetti	n.	45
						Costo unitario	Euro	
						Durata dei progetti	gg	240
			Incentivi	Incentivi alle imprese per occupazione	Aiuti all'assunzione per altre categorie di utenza	Destinatari previsti	n.	n.q.to
						Durata dei progetti	ore	n.q.to
						Costo	Euro	n.q.to

Misura	Descrizione	Codice sottocategoria UE	Tipologia di azione	Tipologia di progetto	Sotto-tipologia di progetto	indicatore di realizzazione	Unità di misura	Valore atteso a fine programma
3.13	Miglioramento delle risorse umane nel settore della ricerca e dello sviluppo tecnologico	24 - Flessibilizzazione delle forze di lavoro, attività imprenditoriali, innovazione, informazione e tecnologie delle comunicazioni (persone e aziende)	Formazione	Formazione per occupati /Rafforzamento delle competenze		Progetti	n.	n.q.to
						Destinatari	n.	683
						Monte ore	ore	423.460
						Costo unitario	Euro	15
				Formazione per occupati /Sviluppo di attività formative collegate ai progetti di innovazione		Progetti	n.	n.q.to
						Destinatari	n.	390
						Monte ore	ore	241..800
						Costo unitario	Euro	15
			Incentivi (contributi finanziari)	Incentivi alle imprese per l'occupazione	aiuti all'assunzione per categorie d'utenza per le quali è prevista specifica normativa nazionale	Incentivi	n.	279
						Costo unitario	Euro	13.000
			Dispositivi e strumenti a supporto della qualificazione del sistema di governo	Attività di studio e analisi di carattere economico e sociale		Progetti	n.	9
						Durata dei progetti	gg	240
						Costo unitario	Euro	95.582
			Incentivi (contributi finanziari)	alle persone per la formazione		Incentivi	n.	176
						Costo unitario	Euro	20.660

Misura	Descrizione	Codice sottocategoria UE	Tipologia di azione	Tipologia di progetto	Sotto-tipologia di progetto	Indicatore di realizzazione	Unità di misura.	Valore atteso a fine Programma
3.14	Promozione della partecipazione femminile al mercato del lavoro	25 - Azioni positive per le donne sul mercato del lavoro	Percorsi integrati	per la creazione di impresa		Progetti	n.	n-q.t.o
						Destinatari	n.	n-q.t.o
						Durata progetto	gg	240
						Costo unitario	Euro	6.740
			Percorsi integrati	l'inserimento lavorativo		Progetti	n.	n-q.t.o
						Destinatari	n.	n-q.t.o
						Durata progetto	gg	240
						Costo unitario	Euro	6.740
			Formazione	formazione per occupati (formazione continua)		Progetti	n.	n-q.t.o
						Destinatari	n.	1.034
						Monte ore	ore	676.236
						Costo unitario	Euro	15
			Incentivi (contributi finanziari)	Incentivi alle imprese per l'innovazione tecnica e organizzativa		Incentivi	n.	224
						Durata	gg	240
						Costo unitario	Euro	36.157
			Dispositivi e strumenti a supporto della qualificazione del sistema di governo	Attività di studio e analisi di carattere economico e sociale		Progetti	n.	35
						Durata dei progetti	gg	240
						Costo unitario	Euro	95.582
				Adeguamento e innovazione degli assetti organizzativi		Destinatari	n.	4.473
						Durata media per destinatario	ore	126
						Monte ore	ore	563.598
						Costo unitario	Euro	18
			Servizi	alle persone		Destinatari	n.	2.925
						Costo unitario	Euro	289
						Durata dei progetti	gg	240
			Incentivi	Incentivi alle imprese per occupazione	Aiuti all'assunzione per altre categorie di utenza	Destinatari previsti	n.	n q.to
						Durata dei progetti	ore	n q.to
						Costo	Euro	n q.to
3.14	Promozione della partecipazione femminile al mercato del lavoro	25 - Azioni positive per le donne sul mercato del lavoro	Sensibilizzazione, informazione e pubblicità			Progetti	n.	n q.to
						Durata dei progetti	gg.	n q.to
						Costo	Euro	n q.to

Misura	Descrizione	Codice sottocategoria UE	Tipologia di azione	Tipologia di progetto	Sotto-tipologia di progetto	Indicatore di realizzazione*	Unità di misura	Valore atteso a fine Programma
4.4/3.20	Rafforzamento del potenziale umano finalizzato allo sviluppo locale	23 – Potenziamento dell'istruzione e della formazione professionale (persone e aziende)	Dispositivi e strumenti a supporto della qualificazione del sistema di governo	Attività di studio e analisi di carattere economico e sociale		Progetti	n.	46
						Durata dei progetti	gg	240
						Costo unitario	Euro	103.290
			Incentivi (contributi finanziari)	alle persone per la formazione		Destinatari	n.	6067
						Durata media per destinatario	n.	150
						Monte ore	n.	910.050
						Costo unitario	n.	13
			Formazione	formazione per occupati (formazione continua)		Progetti	n.	n.qto.
						Destinatari	n.	4.898
						Durata media per destinatario	ore	120
						Monte ore	ore	587.760
						Costo unitario	Euro	16
			Incentivi (contributi finanziari)	Incentivi alle imprese per Job rotation	Aiuti alla Job rotation	Incentivi	n.	303
						Costo unitario	Euro	20.658
						Durata dei progetti	gg	240
			Sensibilizzazione, informazione e pubblicità			Progetti	n.	61
						Costo	Euro	25.823

Misura	Descrizione	Codice sottocategoria UE	Tipologia di azione	Tipologia di progetto	Sotto-tipologia di progetto	Indicatore di realizzazione*	Unità di misura	Valore atteso a fine Programma
5.3/3.21	Sostegno allo sviluppo di programmi integrati di cooperazione tra enti locali territoriali per la prevenzione dell'esclusione sociale ed il miglioramentto della qualità della vita attraverso la promozione e la riqualificazione di servizi sociali.	22 - Integrazione sociale	Percorsi integrati	per la creazione di impresa		Progetti	n.	n.qto.
						Destinatari	n.	400
						Durata dei progetti	gg	240
						Costo unitario	Euro	10.300
			Formazione	formazione per occupati (formazione continua)		Progetti	n.	n.qto.
						Destinatari	n.	2.190
						Durata media per destinatario	ore	115
						Monte ore	ore	251.850
						Costo unitario	Euro	16
			Dispositivi e strumenti a supporto della qualificazione del sistema di governo	Creazione di reti/partenariati		Progetti	n.	84
						Durata dei progetti	gg	60
				Sviluppo di reti/partenariati		Costo	Euro	49186
						Progetti	n.	94
			Formazione	formazione post - obbligo e post-diploma		Durata dei progetti	gg	1095
						Costo	Euro	98966
						Progetti	n.	n.qto.
						Destinatari	n.	1.790
						Durata media per destinatario	ore	100
						Monte ore	ore	179.000
						Costo unitario	Euro	15
			Sensibilizzazione, informazione e pubblicità			Progetti	n.	10
						Durata dei progetti	gg	non quantificato
						Costo	Euro	non quantificato
			Incentivi	Incentivi alle imprese per occupazione	Aiuti all'assunzione per altre categorie di utenza	Destinatari previsti	n.	n q.to
						Durata dei progetti	ore	n q.to
						Costo	Euro	n q.to

Misura	Descrizione	Codice sottocategoria UE	Tipologia di azione	Tipologia di progetto	Sotto-tipologia di progetto	Indicatore di realizzazione	Unità di misura	Valore atteso a fine Programma
6.4/3.22	Promozione dello sviluppo della società dell'informazione attraverso il rafforzamento del potenziale umano, lo sviluppo dell'imprenditorialità e il miglioramento della competitività delle imprese. Promozione dell'internazionalizzazione	21 - Politiche del lavoro; 24 - Flessibilizzazione delle forze di lavoro, attività imprenditoriali, innovazione, informazione e tecnologie delle comunicazioni (persone e aziende)	Formazione	formazione per occupati/ creazione qualificazione di profili professionali funzionali alla gestione della rete informatica		Progetti	n.	n.qto.
						Destinatari	n.	4.282
						Durata media per destinatario	ore	115
						Monte ore	ore	492.430
						Costo unitario	Euro	16
				formazione post - obbligo formativo e post - diploma		Progetti	n.	n.qto.
						Destinatari	n.	5.253
						Durata media per destinatario	ore	100
						Monte ore	ore	525..300
						Costo unitario	Euro	15
				Alta formazione/ creazione di figure professionali in grado di favorire i processi di innovazione		Progetti	n.	n.qto.
						Destinatari	n.	3.908
						Durata media per destinatario	n.	126
						Monte ore	n.	492.408
						Costo unitario	n.	16
				formazione per occupati/ sviluppo di attività formative volte a supportare le innovazioni tecnologiche		Progetti	n.	n.qto.
						Destinatari	n.	4.282
						Durata media per destinatario	ore	115
						Monte ore	ore	492.430
						Costo unitario	Euro	16

Misura	Descrizione	Codice sottocategoria UE	Tipologia di azione	Tipologia di progetto	Sotto-tipologia di progetto	Indicatore di realizzazione	Unità di misura	Valore atteso a fine Programma
6.4/3.22	Promozione dello sviluppo della società dell'informazione attraverso il rafforzamento del potenziale umano, lo sviluppo dell'imprenditorialità e il miglioramento della competitività delle imprese. Promozione dell'internazionalizzazione	21 - Politiche del lavoro; 24 - Flessibilizzazione delle forze di lavoro, attività imprenditoriali, innovazione, informazione e tecnologie delle comunicazioni (persone e aziende)	Formazione	formazione per occupati/ creazione aggiornamento di manager ed imprenditori		Progetti	n.	n.qto.
						Destinatari	n.	4.282
						Durata media per destinatario	ore	115
						Monte ore	ore	492.430
						Costo unitario	Euro	16
				formazione per occupati della P.A.		Progetti	n.	n.qto.
						Destinatari per sesso, età	n.	4.282
						Durata media per destinatario	ore	115
						Monte ore	ore	492.430
						Costo unitario	Euro	16
				Alta formazione / attivazione degli animatori territoriali		Progetti	n.	n.qto.
						Destinatari	n.	3.908
						Durata media per destinatario	n.	126
						Monte ore	n.	492.408
						Costo unitario	n.	16
			Dispositivi e strumenti a supporto della qualificazione del sistema di governo	Creazione e sviluppo di reti/partenariati		Progetti	n.	n q.to
						Durata dei progetti	gg	n q.to
						Costo	Euro	n q.to
			Incentivi (contributi finanziari)	alle persone per la formazione		Destinatari	n.	3.474
						Durata media per destinatario	n.	126
						Costo unitario	n.	18
			Incentivi	Incentivi alle imprese per occupazione	Aiuti all'assunzione per altre categorie di utenza	Destinatari previsti	n.	n q.to
						Durata dei progetti	ore	n q.to
						Costo	Euro	n q.to

Indicatori di Risultato e Impatto delle Misure FSE

INDICATORI DI VALUTAZIONE : Asse III- Risorse umane

Misura	Descrizione	Tipologia di progetto e Sottotipologia di progetto	Indicatore di risultato	Fonte/Note	Valore attuale	Valore atteso al 2008	Indicatori di impatto	Fonte /Note	Valore attuale	Valore atteso al 2008
1.11/3.18	Promozione di una forza lavoro competente e di nuova imprenditorialità a supporto della protezione e valorizzazione del territorio e dello sviluppo di attività produttive nelle aree protette	<p>Attività di studio e analisi di carattere economico e sociale</p> <p>Percorsi integrati per la creazione di impresa</p> <p>Sensibilizzazione, informazione e pubblicità</p> <p>Incentivi alle imprese per l'occupazione</p> <p>Formazione</p> <ul style="list-style-type: none"> ○ Formazione per occupati/riqualificazione dipendenti impresa ○ Formazione post obbligo ○ Formazione e post diploma ○ Formazione e riqualificazione della PA 	<p>Variazione del numero di imprese orientate all'uso sostenibile delle risorse naturali e/o fruizione turistica delle stesse presenti nel sistema dei parchi nazionali e regionali della Campania</p> <p><i>*Nel calcolo degli indicatori si terrà conto della distinzione di genere</i></p>	ISTAT e Sistemi informativi dell'AdG		300	<p>Nuova occupazione creata nelle imprese orientate all'uso sostenibile delle risorse naturali e/o fruizione turistica delle stesse presenti nel sistema dei parchi nazionali e regionali della Campania</p> <p><i>Nel calcolo degli indicatori si terrà conto della distinzione di genere</i></p>			300

Misura	Descrizione	Tipologia di progetto e Sottotipologia di progetto	Indicatore di risultato	Fonte/Note	Valore attuale	Valore atteso al 2008	Indicatori di impatto	Fonte /Note	Valore attuale	Valore atteso al 2008
2.3/3.19	Sviluppo delle competenze del potenziale umano e dell'imprenditorialità nel settore della cultura e del tempo libero	<p>Formazione post obbligo e post diploma</p> <p>Percorsi integrati Per la creazione d'impresa</p> <p>Incentivi alle imprese per l'occupazione</p> <p>Attività di studio e analisi di carattere economico e sociale</p> <p>Alta Formazione</p> <p>Sensibilizzazione, informazione e pubblicità</p>	Tasso di copertura territoriale degli interventi realizzati rispetto alla totalità dei comuni interessati dai PIT	<p>ISTAT-Unioncamere-Sistemi informativi a disposizione della Regione</p> <p>(l'indicatore va costruito come rapporto tra il n° di comuni coinvolti in interventi contenuti in PI, , rispetto al totale dei comuni interessati dalla progettazione integrata</p> <p><i>*Nel calcolo degli indicatori si terrà conto della distinzione di genere</i></p>	0%	50%	Tasso di sopravvivenza a due anni dalla chiusura dell'intervento delle imprese create nel settore beni culturali dai destinatari del FSE	<p>Sistemi informativi dell'ADG.</p> <p><i>*Nel calcolo degli indicatori si terrà conto della distinzione di genere</i></p>		60%

Misura	Descrizione	Tipologia di progetto e Sottotipologia di progetto	Indicatore di risultato	Fonte/Note	Valore attuale	Valore atteso al 2008	Indicatori di impatto	Fonte/ Note	Valore attuale	Valore atteso al 2008
3.1	Organizzazione dei servizi per l'impiego	<p>Qualificazione del sistema di governo: attività di studio ed analisi di carattere sociale ed economico</p> <p>Messa in rete dei PES</p> <p>Acquisizione di risorse</p> <p>Orientamento, consulenza e formazione del personale</p> <p>Sensibilizzazione, informazione e pubblicità</p>	<p>Variazione del tasso di copertura dei servizi di informazione, intermediazione, orientamento, e consulenza personalizzata rivolta ai destinatari dei Centri per l'Impiego</p> <p>Tasso di copertura delle politiche "preventive" cofinanziate</p>	<p>Dati Isfol provenienti dal monitoraggio dei Servizi per l'impiego. - Sistemi informativi delle Autorità di Gestione.-. Istat-RFL. Da integrare con rilevazione diretta L'indicatore va costruito come variazione del numero di utilizzatori dei servizi per l'impiego (pubb.e priv.) rispetto al numero di utilizzatori potenziali (che non sono limitati alle persone non occupate in ricerca di lavoro esplicita come definita dagli standard internazionali). L'utenza potenziale dei servizi dell'impiego coincide infatti con il complesso degli individui in età attiva. L'indicatore è diretto a misurare l'effettiva attivazione dello strumento di politica attiva.</p> <p>*Nel calcolo degli indicatori si terrà conto della distinzione di genere</p>	6,30%	20,00%	<p>Variazione dell'incidenza della disoccupazione di lunga durata sulla disoccupazione totale</p>	<p>ISTAT - Rilevazione trimestrale sulle forze lavoro, da integrare con la rilevazione diretta (popolazione di riferimento: Centri per l'impiego). L'indicatore è dato dal rapporto tra: disoccupati di lunga durata sul totale dei disoccupati. In prospettiva informazioni derivanti dalla rete nazionale del Sistema Informativo Lavoro (SIL).</p> <p>Variazione del prodotto tra: A) durata media della disoccupazione delle persone in età superiore a 25 anni,</p> <p>*Nel calcolo degli indicatori si terrà conto della distinzione di genere</p>	73,7%	65%

INDICATORI DI VALUTAZIONE : Asse III –RISORSE UMANE

Misura	Descrizione	Tipologia di progetto e Sottotipologia di progetto	Indicatore di risultato	Fonte/Note	Valore attuale	Valore atteso al 2008	Indicatori di impatto	Fonte/ Note	Valore attuale	Valore atteso al 2008
3.2/3.3	Inserimento e reinserimento nel Mercato del lavoro di giovani e adulti	Formazione post-obbligo e post-diploma Formazione all'interno dell'obbligo formativo (tutti gli indicatori vanno calcolati per entrambe le sottotipologie di progetti) Formazione post - obbligo formativo e post-diploma Incentivi alle persone per la mobilità geografica Orientamento, consulenza, informazione e formazione formatori Percorsi integrati per l'inserimento lavorativo Incentivi alle imprese per l'occupazione Incentivi alle persone per la formazione Trasferimento di buone prassi	Tasso di inserimento lordo dei destinatari di politiche "preventive" Tasso di inserimento lordo dei destinatari di politiche "curative"	L'indicatore va costruito come numero di individui interessati da politiche "preventive" cofinanziate che trova occupazione, rispetto al totale delle persone in cerca di lavoro da non oltre 6 mesi (giovani) o 12 (adulti). L'indicatore è pertanto definibile anche per genere e per età L'indicatore va costruito come numero di individui interessati da politiche "curative" cofinanziate che trova occupazione rispetto al totale delle persone in cerca di lavoro da oltre 6 mesi (giovani) o 12 (adulti). L'indicatore è pertanto definibile anche per genere e per età La fonte è il Monitoraggio regionale attraverso il sistema di accreditamento.	0	<u>20%</u>	Variazione del tasso di occupazione	ISTAT – Ministero del Lavoro e delle politiche sociali (Rapporti di monitoraggio). I *Nel calcolo degli indicatori si terrà conto della distinzione di genere	33,5	37,7% (+4,2%)

INDICATORI DI VALUTAZIONE : Asse III –RISORSE UMANE

Misura	Descrizione	Tipologia di progetto e Sottotipologia di progetto	Indicatore di risultato	Fonte/Note	Valore attuale	Valore atteso al 2008	Indicatori di impatto	Fonte/ Note	Valore attuale	Valore atteso al 2008
3.4	Inserimento lavorativo e reinserimento di gruppi svantaggiati	<p>Percorsi integrati per l'inserimento lavorativo</p> <p>Tirocini</p> <p>Formazione per la creazione d'impresa</p> <p>Orientamento, consulenza e formazione formatori e operatori</p> <p>Servizi alle persone</p> <p>Attività di studi e analisi di carattere economico e sociale</p> <p>Incentivi alle imprese per l'occupazione.</p> <p>Informazione e sensibilizzazione -</p>	<p>Tasso di copertura degli interventi realizzati dalla misura rivolti a donne e uomini (specifico per i seguenti tipi di svantaggio: tossicodipendenti, disabili e detenuti)</p>	<p>Sistemi informativi delle Autorità di Gestione</p> <p>Relazione annuale al Parlamento per il monitoraggio della legge sull'immigrazione in Italia</p> <p>Min Interno (relazione nazionale sul fenomeno droga)</p> <p>Istituto Superiore di Sanità (relazione annuale)</p> <p>Min.Grazia e Giustizia (dip. Amm. penitenziaria)</p> <p>Monitoraggio legge 68/99 (collocamento obbligatorio handicap)</p> <p>Istat – Sistema informativo handicap.</p> <p>Da integrare con indagini ad hoc</p> <p>La recente introduzione della L. 328/2000 "Legge quadro per la realizzazione del sistema integrato di interventi e servizi sociali" introdurrà probabilmente modifiche nel monitoraggio delle azioni a favore delle fasce deboli, anche di natura cofinanziata. In relazione a ciò potrebbero mutare le fonti informative disponibili. L'indicatore va costruito come il numero di soggetti svantaggiati interessati da interventi rispetto al totale di soggetti svantaggiati nel territorio di riferimento (per i tipi di svantaggio indicati)</p>	0	60%	Tasso di sopravvivenza a due anni dalla chiusura dell'intervento delle imprese create nel settore dell'economia sociale dai destinatari del FSE		0	60%

INDICATORI DI VALUTAZIONE : Asse III –RISORSE UMANE

Misura	Descrizione	Tipologia di progetto e Sottotipologia di progetto	Indicatore di risultato	Fonte/Note	Valore attuale	Valore atteso al 2008	Indicatori di impatto	Fonte/ Note	Valore attuale	Valore atteso al 2008
3.5	Adeguamento del sistema della formazione professionale e dell'istruzione	costruzione e sperimentazione di prototipi e modelli Certificazione di qualità e accreditamento soggetti attuatori Trasferimento di buone prassi orientamento, consulenza e formazione formatori e operatori Potenziamento strutture dei soggetti attuatori Creazione e sviluppo di reti/partenariati Attività di studio e analisi di carattere economico e sociale monitoraggio e valutazione Servizi alle persone Orientamento, consulenza e formazione formatori e operatori	Tasso di efficacia delle procedure di accreditamento	Monitoraggio regionale attraverso il sistema di accreditamento.	0%	60%	Variazione del tasso di partecipazione dei formatori delle sedi operative accreditate ai percorsi di aggiornamento previsti dalla procedura Monitoraggio regionale attraverso il sistema di accreditamento <i>*Nel calcolo degli indicatori si terrà conto della distinzione di genere</i>		0%	60%

INDICATORI DI VALUTAZIONE : Asse III –RISORSE UMANE

Misura	Descrizione	Tipologia di progetto e Sottotipologia di progetto	Indicatore di risultato	Fonte/Note	Valore attuale	Valore atteso al 2008	Indicatori di impatto	Fonte/ Note	Valore attuale	Valore atteso al 2008
3.6	Prevenzione della dispersione scolastica e formativa	<p>Formazione all'interno dell'obbligo formativo</p> <p>Qualificazione del sistema di governo: studi e analisi.</p> <p>Qualificazione del sistema dell'offerta di istruzione: orientamento, consulenza e formazione formatori e operatori</p> <p>Azioni rivolte all'accompagnamento: servizi alle persone</p> <p>Qualificazione del sistema dell'offerta di istruzione: acquisizione di risorse</p> <p>Qualificazione del sistema di governo: creazione e sviluppo di reti/partenariati</p>	<p>Variazione del tasso di partecipazione alle scuole superiori rispetto alla popolazione potenziale e il territorio di riferimento</p> <p>Numero di progetti formativi per i formatori aventi un approccio di genere</p>	<p><i>Istat</i> (statistiche su istruzione e popolazione)-<i>Provveditorati</i></p> <p>L'indicatore va costruito come variazione del numero di iscritti alle scuole superiori rispetto alla popolazione potenziale nel territorio di riferimento (15-18 anni).</p> <p>L'indicatore va costruito come numero di progetti formativi rivolti ai formatori e distinti per genere, rispetto al totale dei progetti formativi realizzati</p> <p><i>*Nel calcolo degli indicatori si terrà conto della distinzione di genere"</i></p>	0%	85%	<p>Variazione del tasso di dispersione scolastica</p>	<p><i>Istat - Ministero dell'Istruzione - Sistan - Fonti statistiche POR</i></p>	6,70%	5,20%
					0%	50%				

INDICATORI DI VALUTAZIONE : Asse III –RISORSE UMANE

Misura	Descrizione	Tipologia di progetto e Sottotipologia di progetto	Indicatore di risultato	Fonte/ Note	Valore attuale	Valore atteso al 2008	Indicatori di impatto	Fonte/ Note	Valore attuale	Valore atteso al 2008
3.7	Formazione superiore	Formazione post-obbligo formativo e post-diploma Incentivi alle persone per la formazione Qualificazione del sistema di governo: costruzione e sperimentazione di prototipi e modelli d'integrazione IFTS (Istruzione e Formazione Tecnica Superiore) Sensibilizzazione, informazione e pubblicità	Tasso di copertura dei Voucher per l'Alta formazione rispetto alla popolazione potenziale di riferimento Tasso di copertura degli IFTS rispetto alla popolazione potenziale di riferimento	Sistemi informativi delle Autorità di Gestione.- Istat - Persone in cerca di occupazione per titolo di studio (Dottorato - Laurea - Diploma post universitario o laurea breve)) Sistemi informativi delle Autorità di Gestione - Istat - Persone in cerca di occupazione per titolo di studio (maturità) *Nel calcolo degli indicatori si terrà conto della distinzione di genere	0%	3% 1,32%	Tasso di inserimento lordo dei destinatari degli interventi Variazione del tasso di copertura degli IFTS rispetto alla popolazione studentesca delle scuole secondarie Variazione del numero di soggetti in possesso di specializzazione post diploma o post laurea	Indagini ad hoc ISTAT *Nel calcolo degli indicatori si terrà conto della distinzione di genere	0	20%

INDICATORI DI VALUTAZIONE : Asse III –RISORSE UMANE

Misura	Descrizione	Tipologia di progetto e Sottotipologia di progetto	Indicatore di risultato	Fonte/Note	Valore attuale	Valore atteso al 2008	Indicatori di impatto	Fonte/ Note	Valore attuale	Valore atteso al 2008
3.8	Istruzione e formazione permanente	Formazione permanente/ Sensibilizzazione, informazione e pubblicità	Tasso di copertura di progetti innovativi e di formazione permanente nella popolazione a rischio di esclusione lavorativa	Istat (statistiche su istruzione e popolazione) - Provveditorati. Nel calcolo degli indicatori si terrà conto della distinzione di genere	0%	6%	Variazione del tasso di partecipazione della popolazione adulta alla formazione permanente	Istat (statistiche su istruzione e popolazione)- Provveditorat *Nel calcolo degli indicatori si terrà conto della distinzione di genere	3,01%	6%

INDICATORI DI VALUTAZIONE : Asse III –RISORSE UMANE

Misura	Descrizione	Tipologia di progetto e Sottotipologia di progetto	Indicatore di risultato	Fonte/Note	Valore attuale	Valore atteso al 2008	Indicatori di impatto	Fonte/ Note	Valore attuale	Valore atteso al 2008
3.9	Sviluppo della competitività delle imprese pubbliche e private con priorità alle PMI	<p>formazione per occupati (formazione continua)</p> <p>Incentivi alle imprese per l'innovazione tecnologica e organizzativa</p> <p>Dispositivi e strumenti a supporto della qualificazione del sistema dell'offerta di formazione: costruzione e sperimentazione di prototipi e modelli</p> <p>Sensibilizzazione, informazione e pubblicitàIncentivi alle imprese per l'occupazione</p>	Numero di imprese interessate dagli interventi di formazione continua	<p>Sistemi Informativi delle Autorità di Gestione.- Istat Dati di censimento 2001 Unioncamere</p> <p>L'indicatore va costruito come numero di imprese interessate dagli interventi rispetto al totale di imprese nel territorio di riferimento. Il riferimento è in primo luogo a interventi di <u>formazione continua</u> (formazione per occupati).</p> <p>Nel calcolo degli indicatori si terrà conto della distinzione di genere</p>	0	2000 <u>imprese</u>	<p>Variazione della quota di PMI che hanno svolto formazione continua nel territorio di riferimento</p>	<p>ISTAT - indagini statistiche sulla formazione continua</p> <p>ISTAT - SOLE24ORE – Cnel - progetto Excelsior (Unioncamere)</p>	15,4	19%

INDICATORI DI VALUTAZIONE : Asse III –RISORSE UMANE

Misura	Descrizione	Tipologia di progetto e Sottotipologia di progetto	Indicatore di risultato	Fonte/ Note	Valore attuale	Valore atteso al 2008	Indicatori di impatto	Fonte/ Note	Valore attuale	Valore atteso al 2008
3.10	Adeguamento delle competenze della pubblica amministrazione	<p>orientamento, consulenza e formazione</p> <p>Dispositivi e strumenti a supporto della qualificazione del sistema di governo: monitoraggio e valutazione</p> <p>Dispositivi e strumenti a supporto della qualificazione del sistema di governo: Trasferimento di buone prassi</p> <p>Dispositivi e strumenti a supporto della qualificazione del sistema di governo: orientamento, consulenza e formazione;</p>	Occupati dell'amministrazione regionale interessati dagli interventi	<p>Sistemi Informativi delle Autorità di Gestione- Istat - La fonte per il calcolo del denominatore è l'Annuario statistico Campano. E' stato assunto come totale dei dipendenti della P.A. la somma dei dipendenti della Regione</p> <p>L'indicatore va costruito come numero di occupati nella amministrazione regionale interessati dagli interventi rispetto al totale degli occupati nella amministrazione regionale .</p> <p>Nel calcolo degli indicatori si terrà conto della distinzione di genere</p>	0	0,17%	<p>Variazione del tasso di partecipazione delle dipendenti e dei dipendenti pubblici alle attività formative.</p> <p>Miglioramento efficienza ed efficacia della struttura amministrativa</p>	Nel calcolo degli indicatori si terrà conto della distinzione di genere	0%	0,14%

INDICATORI DI VALUTAZIONE : Asse III –RISORSE UMANE

Misura	Descrizione	Tipologia di progetto e Sottotipologia di progetto	Indicatore di risultato	Fonte/Note	Valore attuale	Valore atteso al 2008	Indicatori di impatto	Fonte/ Note	Valore attuale	Valore atteso al 2008
3.12	Promozione dell'emersione del lavoro irregolare	Servizi alle persone; Sensibilizzazione, informazione e pubblicità; Incentivi alle imprese per l'occupazione: aiuti all'assunzione per altre categorie di utenza	Incremento del numero di imprese collegate all'emersione del lavoro create con le agevolazioni FSE rispetto al totale dei destinatari degli interventi.	Sistemi Informativi delle Autorità di Gestione Indagine diretta. *Nel calcolo degli indicatori si terrà conto della distinzione di genere	0%	60%	Tasso di sopravvivenza delle imprese a 2 anni dalla chiusura dell'intervento create dai destinatari del FSE	Movimpresa- medie dei tassi di mortalità delle imprese sul territorio di riferimento. Nella rilevazione dell'indicatore si terrà conto della distinzione di generalità	0%	60%

INDICATORI DI VALUTAZIONE : Asse III –RISORSE UMANE

Misura	Descrizione	Tipologia di progetto e Sottotipologia di progetto	Indicatore di risultato	Fonte/Note	Valore attuale	Valore atteso al 2008	Indicatori di impatto	Fonte/ Note	Valore attuale	Valore atteso al 2008
3.13	Miglioramento delle risorse umane nel settore della ricerca e dello sviluppo tecnologico	<p>Aiuti all'assunzione per categorie d'utenza per le quali è prevista specifica normativa nazionale</p> <p>Incentivi alle persone per la formazione</p> <p>Formazione per occupati /Sviluppo di attività formative collegate ai progetti di innovazione</p> <p>Incentivi alle imprese per l'occupazione</p> <p>Dispositivi e strumenti a supporto della qualificazione del sistema di governo: Attività di studio e analisi di carattere economico e sociale</p>	Numero degli incentivi all'occupazione alle imprese/centri di competenze finalizzati all'impiego ricencatori.	<p>Sistemi Informativi delle Autorità di Gestione</p> <p>Da costruire Rilevazione diretta</p> <p>*Nel calcolo degli indicatori si terrà conto della distinzione di genere</p>	.	700	<p>Variazione del numero di addetti alla ricerca e sviluppo</p> <p>Incremento della spesa per R&S nelle Imprese</p>	<p>ISTAT Tabelle indicatori di contesto</p> <p>*Nel calcolo degli indicatori si terrà conto della distinzione di genere</p>	1,8%	2,4%
					o				0,29%	0,33%

INDICATORI DI VALUTAZIONE : Asse III –RISORSE UMANE

Misura	Descrizione	Tipologia di progetto e Sottotipologia di progetto	Indicatore di risultato	Fonte/Note	Valore attuale	Valore atteso al 2008	Indicatori di impatto	Fonte/ Note	Valore attuale	Valore atteso al 2008
3.14	Promozione della partecipazione femminile al mercato del lavoro	<p>per la creazione di impresa e per l'inserimento lavorativo</p> <p>formazione per occupati (formazione continua)</p> <p>Incentivi alle imprese per l'innovazione tecnica e organizzativa</p> <p>Attività di studio e analisi di carattere economico e sociale</p> <p>Adeguamento e innovazione degli assetti organizzativi</p> <p>alle persone</p>	<p>Servizi alle persone</p> <p>Percorsi integrati per l'inserimento lavorativo</p> <p>Adeguamento innovazione degli assetti organizzativi</p> <p>Percorsi integrati per la creazione d'impresa</p> <p>Formazione per occupati</p> <p>Incentivi alle imprese per l'innovazione tecnologica ed</p> <p>Dispositivi e strumenti a supporto della qualificazione del sistema di governo: attività di studio ed analisi di carattere economico e sociale.</p> <p>Sensibilizzazione, informazione e pubblicità</p> <p>Incentivi alle imprese per l'occupazione</p> <p>di riferimento per tipologia di intervento</p>	<p>Sistemi Informativi delle Autorità di Gestione)</p> <p>L'indicatore si costruisce come numero di donne interessate da interventi (per tipologia) sulla popolazione femminile potenzialmente interessata</p>	o	56.811	<p>Variazione del tasso di attività femminile nel territorio di riferimento</p>	<p>ISTAT – Rilevazione Trimestrale sulle Forze Lavoro</p> <p>I dati ISTAT già elaborati sono disponibili anche a livello provinciale su base annua relativamente ai tassi di disoccupazione e di attività.</p> <p>INDAGINI AD HOC</p>	34,5%	36,2%

INDICATORI DI VALUTAZIONE : Asse IV/V/III-Sviluppo Locale Risorse Umane

Misura	Descrizione	Tipologia di progetto e Sottotipologia di progetto	Indicatore di risultato	Fonte /Note	Valore attuale	Valore atteso al 2008	Indicatori di impatto	Fonte /Note	Valore attuale	Valore atteso al 2008
4.4/3.20	Rafforzamento del potenziale umano finalizzato allo sviluppo locale	Formazione per occupati Servizi alle persone Incentivi alle imprese per la job rotation Incentivi alle persone per la formazione Attività di studio e analisi di carattere economico e sociale Sensibilizzazione, informazione e pubblicità Incentivi alle imprese per l'occupazione	Tasso di copertura delle imprese interessate dagli interventi di formazione continua	ISTAT *Nel calcolo degli indicatori si terrà conto della distinzione di genere		Non quantificato	Variazione della produttività del lavoro nelle PMI interessate dagli interventi	ISTAT . Statistiche sugli indicatori di contesto Nel calcolo degli indicatori si terrà conto della distinzione di genere	22,80	25,00

Misura	Descrizione	Tipologia di progetto e Sottotipologia di progetto	Indicatore di risultato	Fonte/Note	Valore attuale	Valore atteso al 2008	Indicatori di impatto	Fonte /Note	Valore attuale	Valore atteso al 2008
5.3/3.21	Sostegno allo sviluppo di programmi integrati di cooperazione fra enti locali territoriali: per la prevenzione dell'esclusione sociale e il miglioramento della qualità della vita attraverso la promozione e la riqualificazione di servizi sociali, di servizi di cura alla persona, di servizi di assistenza e la crescita dell'imprenditoria sociale; per la promozione dello sviluppo locale	<p>Percorsi integrati per la creazione di impresa</p> <p>Formazione per occupati (formazione continua)</p> <p>Incentivi alle imprese per l'occupazione</p> <p>Creazione e sviluppo di reti/parteneriati (PdZ)</p> <p>Sensibilizzazione, informazione e pubblicità</p>	Tasso di copertura degli interventi per tipologia di azione	<p>Sistemi informativi dell'AdG .</p> <p>L'indicatore si riferisce alla quota dei comuni presenti sul territorio regionale ricompresi nei PZS.</p> <p>*Nel calcolo degli indicatori si terrà conto della distinzione di genere</p>	0%	99%	<p>Nuova</p> <p>Tasso di sopravvivenza a due anni dalla chiusura dell'intervento delle imprese peranti nel settore dei servizi alla persona e delle aziende operanti nel terzo settore create dai destinatari e dalle destinatarie del FSE</p>	<p>Sistemi informativi dell'AdG e Camere di commercio. Movimpresa</p> <p>*Nel calcolo degli indicatori si terrà conto della distinzione di genere</p>	0%	60%

INDICATORI DI VALUTAZIONE : AsseVI/III-Reti e nodi di servizio Risorse Umane

Misura	Descrizione	Tipologia di progetto e Sottotipologia di progetto *	Indicatore di risultato	Fonte/Note	Valore attuale	Valore atteso al 2008	Indicatori di impatto	Fonte /Note	Valore attuale	Valore atteso al 2008
6.4/3.22	Promozione dello sviluppo della società dell'informazione attraverso il rafforzamento del potenziale umano, lo sviluppo dell'imprenditorialità e il miglioramento della competitività delle imprese .Promozione dell'internazionalizzazione.	<p>Formazione per occupati</p> <p>Incentivi alle aziende per la riorganizzazione</p> <p>Alta formazione</p> <p>Formazione post – obbligo formativo</p> <p>Incentivi alle persone per la formazione</p> <p>Servizi alle imprese</p> <p>Trasferimento delle buone prassi</p> <p>Creazione e sviluppo di reti/partenariati</p> <p>Incentivi alle imprese per l'occupazione</p>	<p>Numero di figure professionali create per l'internazionalizzazione e l'I&CT nell'ambito della società dell'informazione</p>	<p>MIUR</p> <p>*Nel calcolo degli indicatori si terrà conto della distinzione di genere</p>	0	10.000	<p>Incremento del numero dei lavoratori con conoscenze infotelematiche</p>	<p>Sistema informativo dell'AdG</p> <p>*Nel calcolo degli indicatori si terrà conto della distinzione di genere</p>	0	15.000

INDICATORI DI VALUTAZIONE : Asse III: Risorse Umane

Misura	Descrizione	Tipologia di progetto*	Indicatore di risultato	Fonte/Note	Valore attuale	Valore atteso al 2008	Indicatori di impatto	Fonte/ Note	Valore attuale	Valore atteso al 2008
3.23	Promozione di un sistema integrato di sicurezza	<p>Alta formazione, Formazione per occupati</p> <p>Percorsi integrati per l'inserimento lavorativo</p> <p>attività di studi ed analisi di carattere economico e sociale</p> <p>trasferimento delle buone prassi,</p> <p>adeguamento degli assetti organizzativi</p> <p>sensibilizzazione, informazione, pubblicità</p>	Percentuale di utenti cittadini, imprese, Enti locali, ecc. – per tipologia di intervento serviti dalle iniziative poste in essere dalla Misura	Dati amministrativi regionali Sistemi informativi dell'AdG. Dati forniti dall'Alto Commissariato per i beni confiscati presso la Presidenza del Consiglio dei Ministri	0%	Almeno il 5% della popolazione target del territorio di riferimento	Percentuale di strutture attivate dalle azioni della misura che risultano essere sostenibili alla data della valutazione d'impatto		0	3%