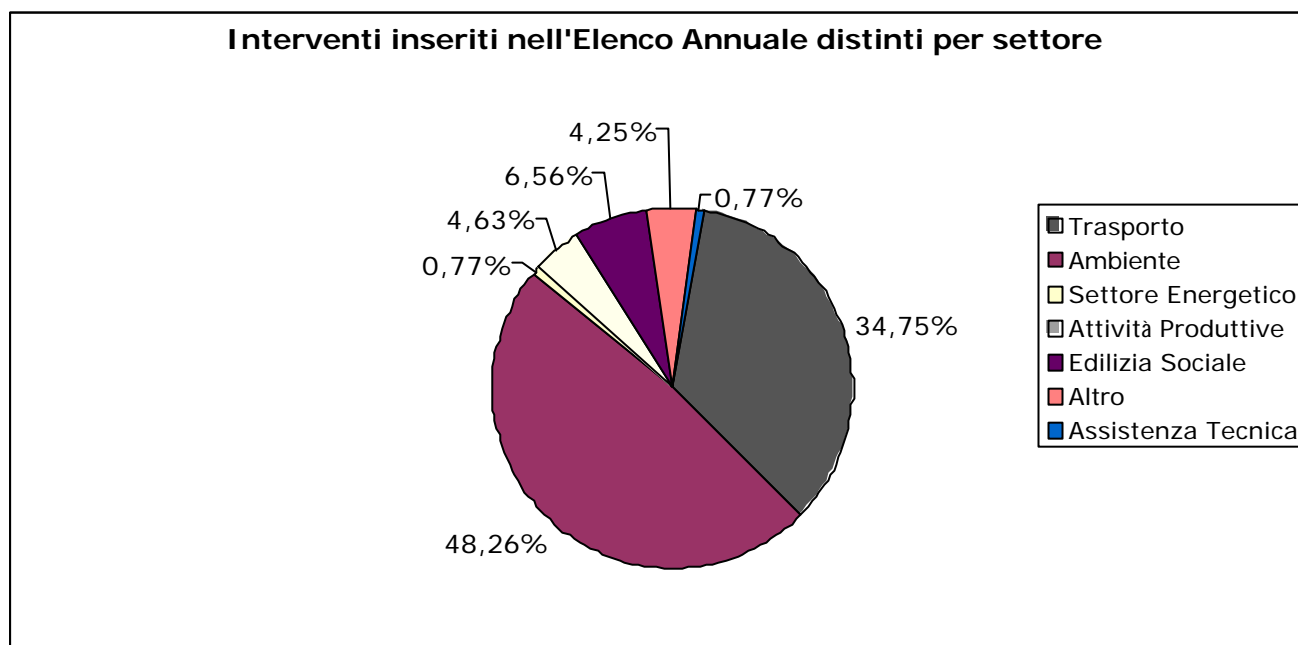


**Tav. 1 - Interventi inseriti nell'Elenco Annuale distinti per settore**

Settore	Numero Interventi	%
Trasporto	90	34,75
Ambiente	125	48,26
Settore Energetico	2	0,77
Attività Produttive	12	4,63
Edilizia Sociale	17	6,56
Altro	11	4,25
Assistenza Tecnica	2	0,77
<b>Totale</b>	<b>259</b>	<b>100</b>

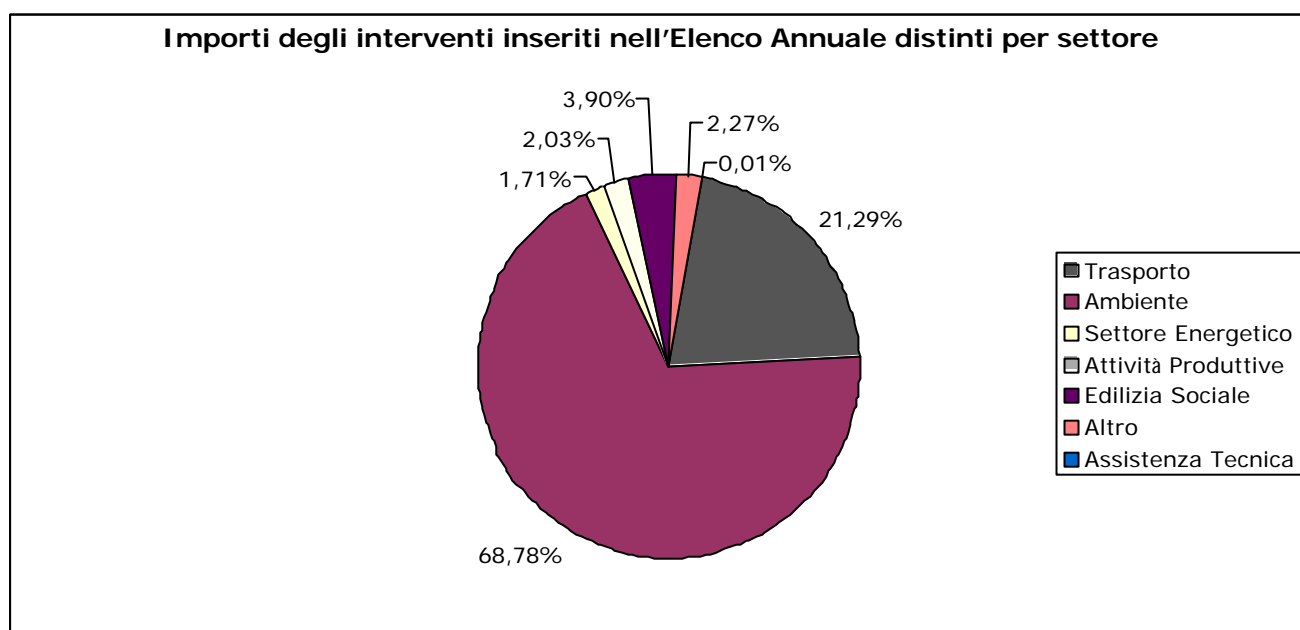
Fonte: Ns. elaborazioni sui Programmi Triennali inviati dalle Comunità montane



**Tav. 2 - Importi degli interventi inseriti nell'Elenco Annuale distinti per settore**

Settore	Importo (€)	%
Trasporto	3.504.680.178,00	21,29
Ambiente	11.321.631.509,00	68,78
Settore Energetico	281.469.010,00	1,71
Attività Produttive	334.917.058,00	2,03
Edilizia Sociale	641.940.637,00	3,90
Altro	373.788.436,00	2,27
Assistenza Tecnica	1.559.371,00	0,01
<b>Totale</b>	<b>16.459.986.199,00</b>	<b>100</b>

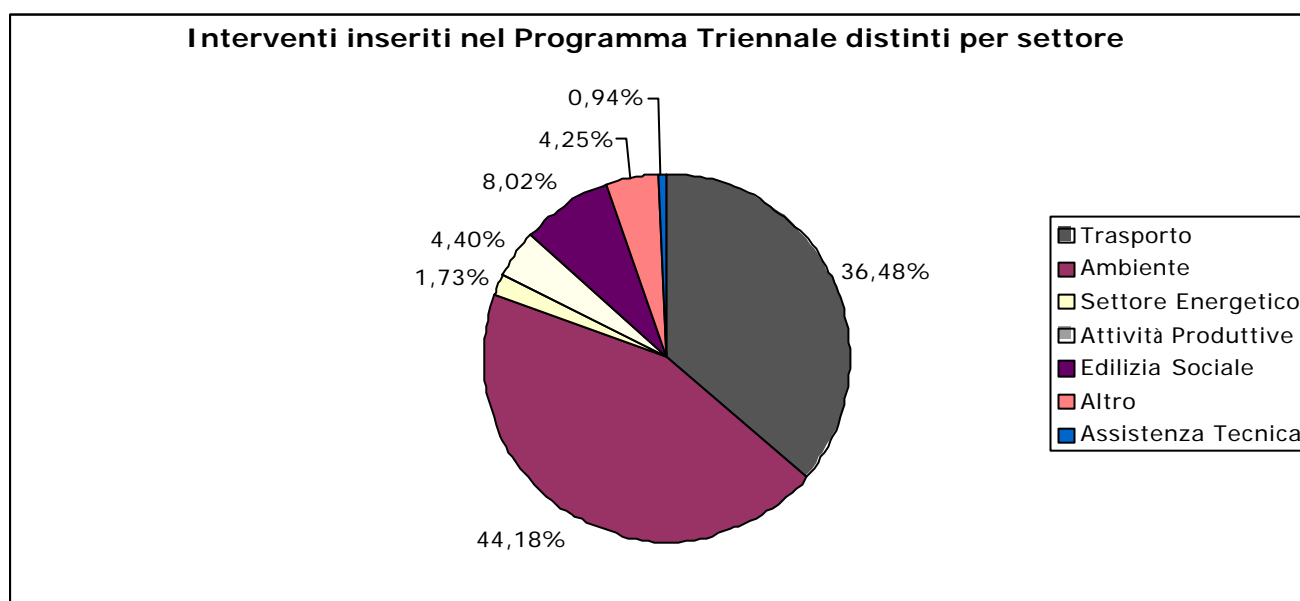
Fonte: Ns. elaborazioni sui Programmi Triennali inviati dalle Comunità montane



**Tav. 3 - Interventi inseriti nel Programma Triennale distinti per settore**

Settore	Numero Interventi	%
Trasporto	232	36,48
Ambiente	281	44,18
Settore Energetico	11	1,73
Attività Produttive	28	4,40
Edilizia Sociale	51	8,02
Altro	27	4,25
Assistenza Tecnica	6	0,94
<b>Totale</b>	<b>636</b>	<b>100</b>

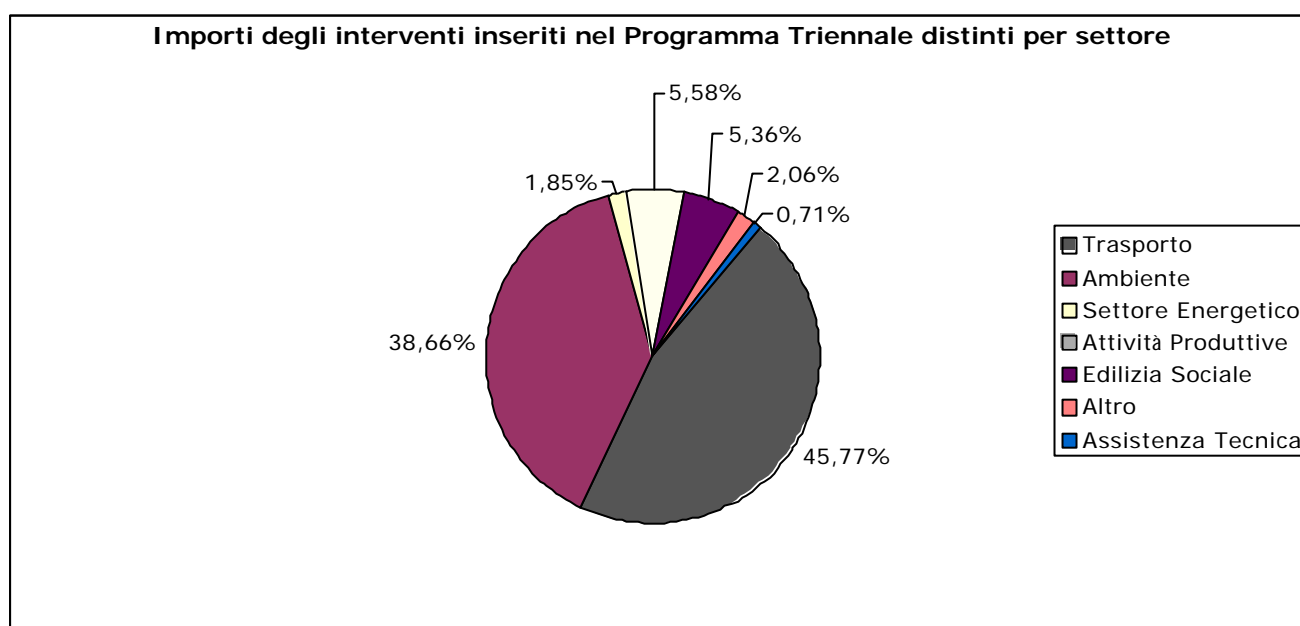
Fonte: Ns. elaborazioni sui Programmi Triennali inviati dalle Comunità montane



**Tav. 4 - Importi degli interventi inseriti nel Programma Triennale distinti per settore**

Settore	Importo (€)	%
Trasporto	43.838.358.134,00	45,77
Ambiente	37.030.998.663,00	38,66
Settore Energetico	1.776.611.731,00	1,85
Attività Produttive	5.342.483.141,00	5,58
Edilizia Sociale	5.137.935.615,00	5,36
Altro	1.972.759.652,00	2,06
Assistenza Tecnica	682.766.020,00	0,71
<b>Totale</b>	<b>95.781.912.956,00</b>	<b>100</b>

Fonte: Ns. elaborazioni sui Programmi Triennali inviati dalle Comunità montane



**Tav. 5 - Interventi inseriti nell'Elenco Annuale distinti per categoria**

<b>Categoria</b>	<b>Numero Interventi</b>	<b>%</b>
Stradali	89	34,36
Aeroportuali	0	0,00
Ferrovie	0	0,00
Marittime lacuali e fluviali	1	0,39
Altre linee di trasporto	0	0,00
Difesa del suolo	79	30,50
Opere di protezione dell'ambiente	31	11,97
Risorse idriche	3	1,16
Altro - ambiente	12	4,63
Produzione e distribuzione di energia elettrica	2	0,77
Produzione e distribuzione di energia non elettrica	0	0,00
Altro - settore energetico	0	0,00
Telecomunicazione e tecnologie informatiche	1	0,39
Infrastrutture per l'agricoltura	9	3,47
Infrastrutture per la pesca	0	0,00
Infrastrutture per attività industriali	1	0,39
Annona, commercio e artigianato	1	0,39
Edilizia sociale e scolastica	0	0,00
Altra edilizia pubblica	7	2,70
Edilizia abitativa	0	0,00
Beni culturali	2	0,77
Sport e spettacolo	2	0,77
Edilizia sanitaria	0	0,00
Culto	0	0,00
Difesa	0	0,00
Direzionale e amministrativo	1	0,39
Giudiziario e penitenziario	0	0,00
Igienico sanitario	2	0,77
Pubblica sicurezza	0	0,00
Turistico	3	1,16
Altre infrastrutture pubbliche non altrove classificate	11	4,25
Studi e progettazioni	1	0,39
Assistenza e consulenza	0	0,00
Altro - assistenza tecnica	1	0,39
<b>Totale</b>	<b>259</b>	<b>100</b>

Fonte: Ns. elaborazioni sui Programmi Triennali inviati dalle Comunità montane

**Tav. 6 - Importi degli interventi inseriti nell'Elenco Annuale distinti per categoria**

<b>Categoria</b>	<b>Importo (€)</b>	<b>%</b>
Stradali	3.387.935.096,00	20,58
Aeroportuali	0,00	0,00
Ferrovie	0,00	0,00
Marittime lacuali e fluviali	116.745.082,00	0,71
Altre linee di trasporto	0,00	0,00
Difesa del suolo	6.622.103.880,00	40,23
Opere di protezione dell'ambiente	1.809.995.573,00	11,00
Risorse idriche	1.109.937.411,00	6,74
Altro- ambiente	1.779.594.645,00	10,81
Produzione e distribuzione di energia elettrica	281.469.010,00	1,71
Produzione e distribuzione di energia non elettrica	0,00	0,00
Altro - settore energetico	0,00	0,00
Telecomunicazione e tecnologie informatiche	20.658.276,00	0,13
Infrastrutture per l'agricoltura	278.106.799,00	1,69
Infrastrutture per la pesca	0,00	0,00
Infrastrutture per attività industriali	20.658.276,00	0,13
Annona, commercio e artigianato	15.493.707,00	0,09
Edilizia sociale e scolastica	0,00	0,00
Altra edilizia pubblica	144.404.290,00	0,88
Edilizia abitativa	0,00	0,00
Beni culturali	30.987.414,00	0,19
Sport e spettacolo	116.822.550,00	0,71
Edilizia sanitaria	0,00	0,00
Culto	0,00	0,00
Difesa	0,00	0,00
Direzionale e amministrativo	59.805.709,00	0,36
Giudiziario e penitenziario	0,00	0,00
Igienico sanitario	29.161.586,00	0,18
Pubblica sicurezza	0,00	0,00
Turistico	260.759.088,00	1,58
Altre infrastrutture pubbliche non altrove classificate	373.788.436,00	2,27
Studi e progettazioni	1.549.371,00	0,01
Assistenza e consulenza	0,00	0,00
Altro - assistenza tecnica	10.000,00	0,00
<b>Totale</b>	<b>16.459.986.199,00</b>	<b>100</b>

Fonte: Ns. elaborazioni sui Programmi Triennali inviati dalle Comunità montane

**Tav. 7 - Interventi inseriti nel Programma Triennale distinti per categoria**

<b>Categoria</b>	<b>Numero Interventi</b>	<b>%</b>
Stradali	227	35,69
Aeroportuali	1	0,16
Ferrovie	1	0,16
Marittime lacuali e fluviali	3	0,47
Altre linee di trasporto	0	0,00
Difesa del suolo	166	26,10
Opere di protezione dell'ambiente	83	13,05
Risorse idriche	9	1,42
Altro- ambiente	23	3,62
Produzione e distribuzione di energia elettrica	11	1,73
Produzione e distribuzione di energia non elettrica	0	0,00
Altro - settore energetico	0	0,00
Telecomunicazione e tecnologie informatiche	1	0,16
Infrastrutture per l'agricoltura	18	2,83
Infrastrutture per la pesca	0	0,00
Infrastrutture per attività industriali	5	0,79
Annona, commercio e artigianato	4	0,63
Edilizia sociale e scolastica	0	0,00
Altra edilizia pubblica	15	2,36
Edilizia abitativa	1	0,16
Beni culturali	10	1,57
Sport e spettacolo	6	0,94
Edilizia sanitaria	0	0,00
Culto	3	0,47
Difesa	0	0,00
Direzionale e amministrativo	3	0,47
Giudiziario e penitenziario	0	0,00
Igienico sanitario	3	0,47
Pubblica sicurezza	0	0,00
Turistico	10	1,57
Altre infrastrutture pubbliche non altrove classificate	27	4,25
Studi e progettazioni	3	0,47
Assistenza e consulenza	2	0,31
Altro - assistenza tecnica	1	0,16
<b>Totale</b>	<b>636</b>	<b>100</b>

Fonte: Ns. elaborazioni sui Programmi Triennali inviati dalle Comunità montane

**Tav. 8 - Importi degli interventi inseriti nel Programma Triennale distinti per categoria**

<b>Categoria</b>	<b>Importo (€)</b>	<b>%</b>
Stradali	42.270.730.687,00	44,13
Aeroportuali	788.526.393,00	0,82
Ferrovie	258.228.449,00	0,27
Marittime lacuali e fluviali	520.872.605,00	0,54
Altre linee di trasporto	0,00	0,00
Difesa del suolo	20.632.661.413,00	21,54
Opere di protezione dell'ambiente	8.825.865.316,00	9,21
Risorse idriche	2.961.402.342,00	3,09
Altro- ambiente	4.611.069.592,00	4,81
Produzione e distribuzione di energia elettrica	1.776.611.731,00	1,85
Produzione e distribuzione di energia non elettrica	0,00	0,00
Altro - settore energetico	0,00	0,00
Telecomunicazione e tecnologie informatiche	20.658.276,00	0,02
Infrastrutture per l'agricoltura	3.552.443.531,00	3,71
Infrastrutture per la pesca	0,00	0,00
Infrastrutture per attività industriali	1.115.546.901,00	1,16
Annona, commercio e artigianato	653.834.433,00	0,68
Edilizia sociale e scolastica	0,00	0,00
Altra edilizia pubblica	1.478.696.509,00	1,54
Edilizia abitativa	35.119.070,00	0,04
Beni culturali	804.025.372,00	0,84
Sport e spettacolo	346.129.412,00	0,36
Edilizia sanitaria	0,00	0,00
Culto	232.405.604,00	0,24
Difesa	0,00	0,00
Direzionale e amministrativo	382.591.270,00	0,40
Giudiziario e penitenziario	0,00	0,00
Igienico sanitario	339.035.725,00	0,35
Pubblica sicurezza	0,00	0,00
Turistico	1.519.932.653,00	1,59
Altre infrastrutture pubbliche non altrove classificate	1.972.759.652,00	2,06
Studi e progettazioni	625.945.761,00	0,65
Assistenza e consulenza	56.810.259,00	0,06
Altro - assistenza tecnica	10.000,00	0,00
<b>Totale</b>	<b>95.781.912.956,00</b>	<b>100</b>

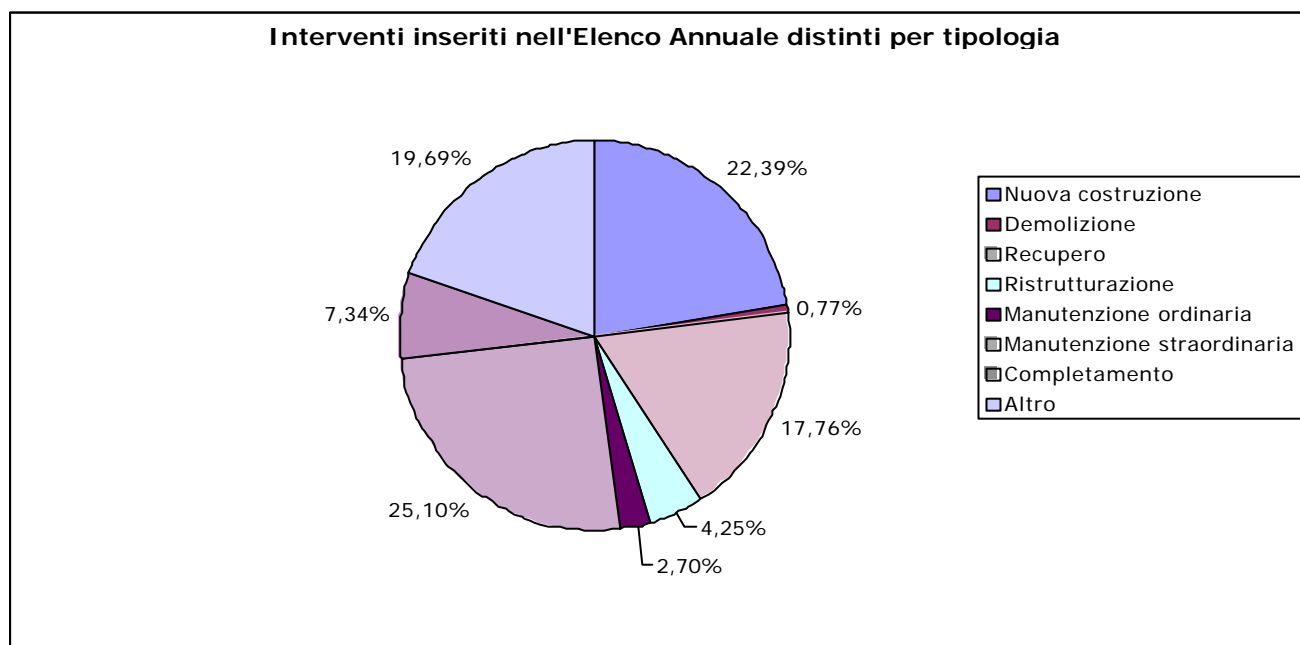
Fonte: Ns. elaborazioni sui Programmi Triennali inviati dalle Comunità montane



**Tav. 9 - Interventi inseriti nell'Elenco Annuale distinti per tipologia**

Tipologia	Numero Interventi	%
Nuova costruzione	58	22,39
Demolizione	2	0,77
Recupero	46	17,76
Ristrutturazione	11	4,25
Manutenzione ordinaria	7	2,70
Manutenzione straordinaria	65	25,10
Completamento	19	7,34
Altro	51	19,69
<b>Totale</b>	<b>259</b>	<b>100</b>

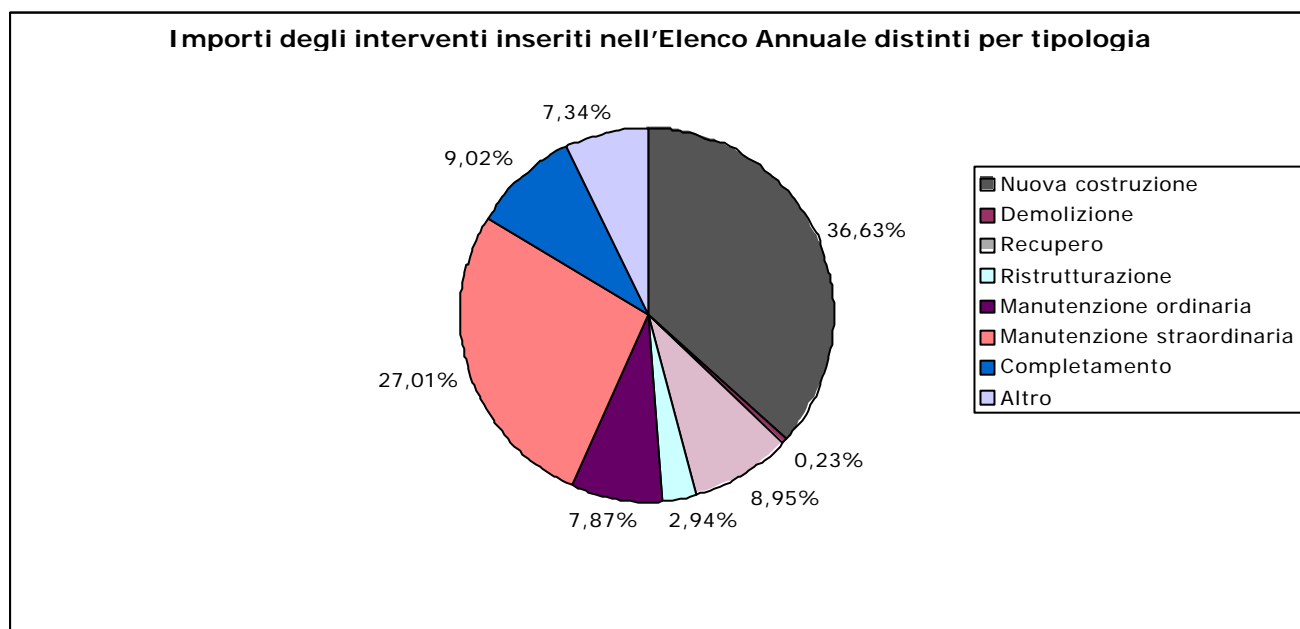
Fonte: Ns. elaborazioni sui Programmi Triennali inviati dalle Comunità montane



**Tav. 10 - Importi degli interventi inseriti nell'Elenco Annuale distinti per tipologia**

Tipologia	Importo (€)	%
Nuova costruzione	6.028.952.243,00	36,63
Demolizione	37.305.438,00	0,23
Recupero	1.473.179.857,00	8,95
Ristrutturazione	483.924.134,00	2,94
Manutenzione ordinaria	1.296.135.446,00	7,87
Manutenzione straordinaria	4.446.473.102,00	27,01
Completamento	1.485.056.304,00	9,02
Altro	1.208.959.675,00	7,34
<b>Totale</b>	<b>16.459.986.199,00</b>	<b>100</b>

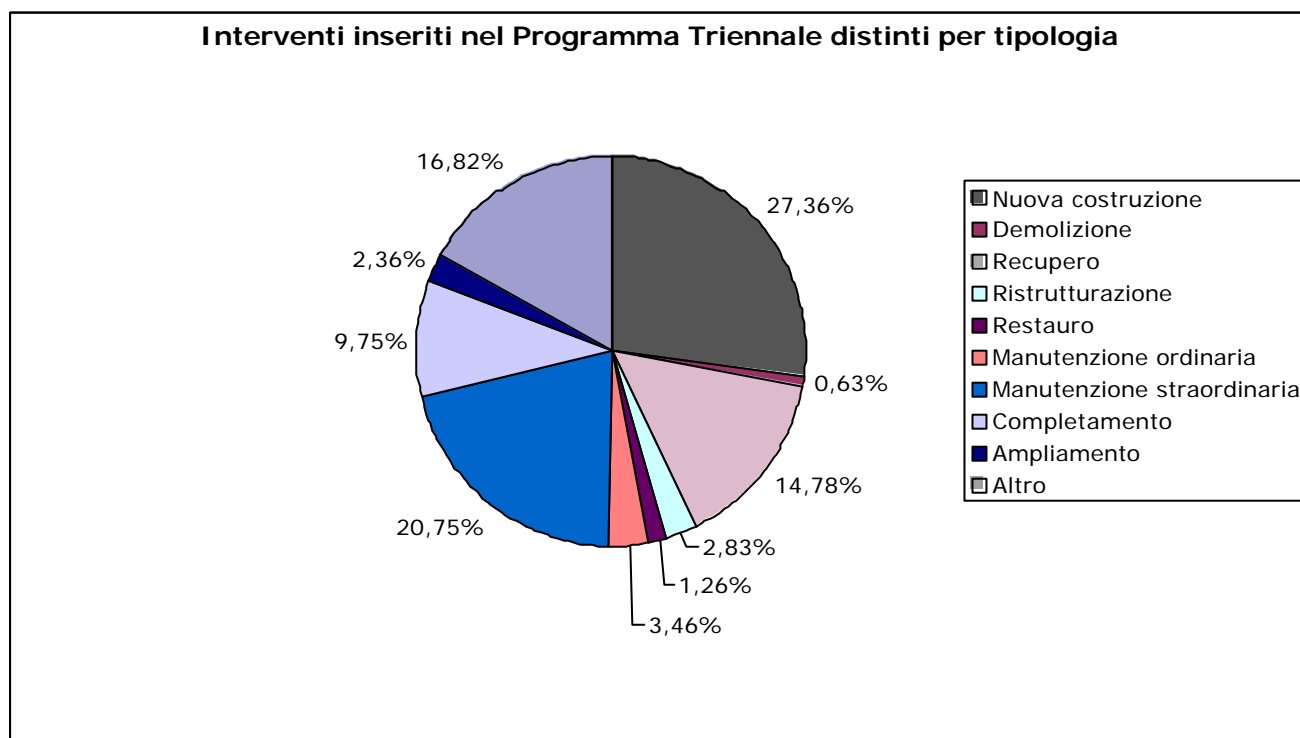
Fonte: Ns. elaborazioni sui Programmi Triennali inviati dalle Comunità montane



**Tav. 11 - Interventi inseriti nel Programma Triennale distinti per tipologia**

Tipologia	Numero Interventi	%
Nuova costruzione	174	27,36
Demolizione	4	0,63
Recupero	94	14,78
Ristrutturazione	18	2,83
Restauro	8	1,26
Manutenzione ordinaria	22	3,46
Manutenzione straordinaria	132	20,75
Completamento	62	9,75
Ampliamento	15	2,36
Altro	107	16,82
<b>Totale</b>	<b>636</b>	<b>100</b>

Fonte: Ns. elaborazioni sui Programmi Triennali inviati dalle Comunità montane



**Tav. 12 - Importi degli interventi inseriti nel Programma Triennale distinti per tipologia**

Tipologia	Importo (€)	%
Nuova costruzione	50.504.844.854,00	52,73
Demolizione	68.292.852,00	0,07
Recupero	6.097.735.417,00	6,37
Ristrutturazione	1.857.699.483,00	1,94
Restauro	842.914.467,00	0,88
Manutenzione ordinaria	4.849.300.052,00	5,06
Manutenzione straordinaria	10.192.272.585,00	10,64
Completamento	7.535.017.372,00	7,87
Ampliamento	2.750.132.981,00	2,87
Altro	11.083.702.893,00	11,57
<b>Totale</b>	<b>95781912956,00</b>	<b>100</b>

Fonte: Ns. elaborazioni sui Programmi Triennali inviati dalle Comunità montane

